

## Medlemsstruktur 2012

### Totalt medlemmar

Den 1 januari 2012 har Sveriges Ingenjörer 132 848 medlemmar, varav 20,1 procent är högskoleingenjörer. 23,7 procent av medlemmarna är kvinnor.

Medlemskåren består av: 109 065 ordinarie medlemmar (82 %), 16 215 studerandemedlemmar (12,2 %) och 7 568 pensionärer (5,7 %).

Sveriges Ingenjörsmemmar är verksamma inom alla arbetsmarknadens sektorer, de flesta återfinns dock inom verkstadsindustrin.

### Ålder

Bland de yrkesverksamma medlemmarna är de flesta i åldrarna 33-42 år (31,8 %) och bland studerandemedlemmarna är hälften i åldrarna 23-27 år. (50 %).

### Geografisk spridning

De flesta medlemmarna arbetar inom den privata sektorn, knappt 64 procent. Av totalt antal medlemmar bor och arbetar drygt 59 procent i någon av Sveriges storstadsregioner Stockholm (28,7 %), Malmö (12,3 %) och Västra Götaland (18,2 %).

### Förtroendevalda

Inom den privata sektorn finns 4 321 förtroendevalda varav 615 är ordförande. Inom den offentliga sektorn (stat och kommun) är det 954 förtroendevalda varav 116 är ordförande.

### Arbetsmarknad

I december 2011 fick 0,8 procent (784 medlemmar) ersättning från AEA.

## Totalt medlemmar

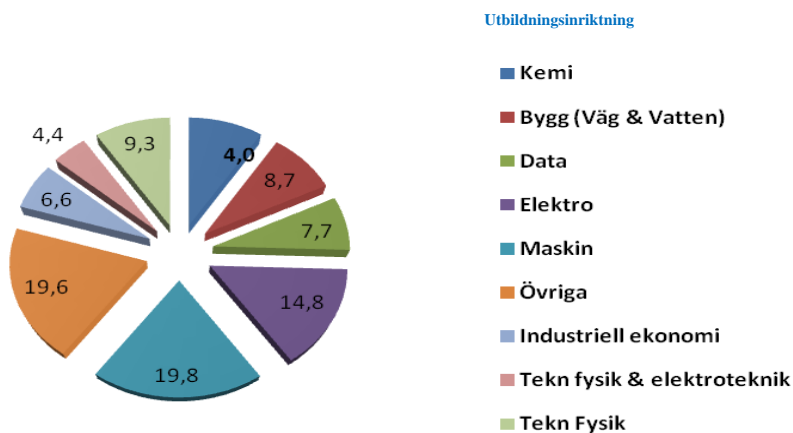
### Andel civilingenjörer och högskoleingenjörer per utbildningsinriktning

Ingenjörutbildningen består av många olika specialinriktningar/examensfack. 69,6 procent av våra medlemmar har en civilingenjörsutbildning på minst fyra år (inklusive teknologie doktor, teknologie licentiat, teknologie master). 20,1 procent har en utbildning på minst tre år (högskoleingenjörer, naturvetare, brandingenjörer, teknologie kandidat samt teknologie magister). Övriga 10,3 procent har en annan högskoleutbildning (medlemmar som ej har en civil- eller högskoleingenjörsutbildning och/eller medlemmar som har kortare högskoleutbildning än 120 poäng alternativt gymnasieutbildning).

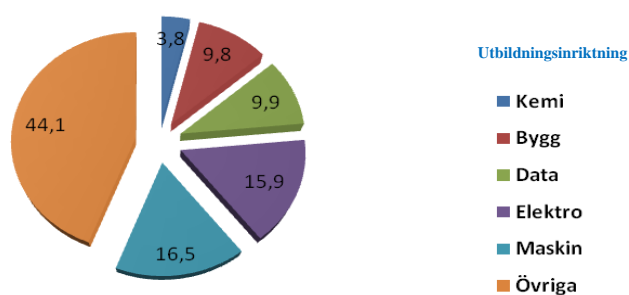
Av totalt medlemmar har 69 procent utbildats på de stora högskolorna (Chalmers Tekniska Högskola, 17,6 %, Kungliga Tekniska Högskolan, 21,3 %, Linköpings Universitet, 12,3 %, Luleå Tekniska Universitet, 5,9 % samt Lunds Universitet, 11,9 %).

Av de yrkesverksamma medlemmarna är 34,6 procent av civilingenjörerna och 32,4 procent av högskoleingenjörerna utbildade inom utbildningsinriktning maskin och elektroteknik.

Civilingenjörer



Högskoleingenjörer



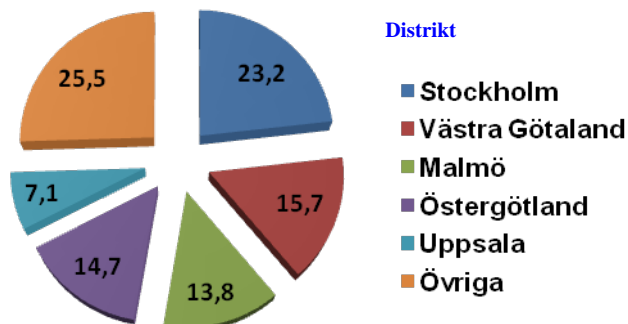
## Teknologer

Den 1 januari 2012 har Sveriges Ingenjörer 16 215 studerandemedlemmar. Av dessa är 29,1 procent kvinnor. Hälften (50 %) är i åldrarna 23-27 år .

### Andel teknologer i olika distrikt

74,5 procent bor och studerar i de stora distrikten.

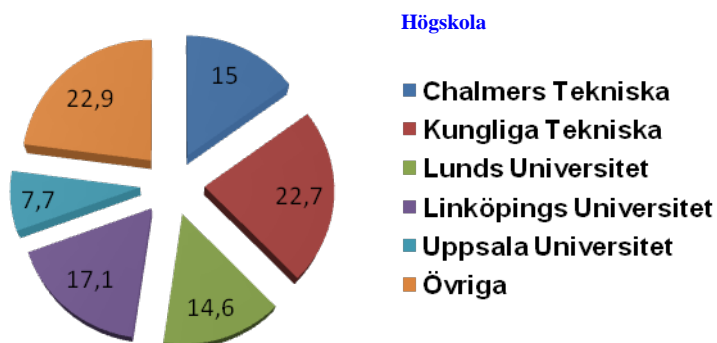
Andel teknologer



### Andel teknologer på olika högskolor

76 procent av våra teknologer studerar på nedanstående högskolor/universitet.

Andel teknologer



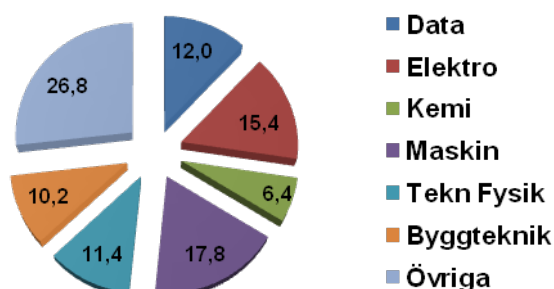
## Egna företagare

Bland medlemmarna i Sveriges Ingenjörer är drygt två procent egna företagare. De finns som både civilingenjörer och högskoleingenjörer med olika utbildningsinriktningar. Även naturvetare och annan utbildning förekommer. Tio procent av de medlemmar som är registrerade som egna företagare är kvinnor.

### Andel egna företagare per utbildningsinriktning

De flesta egna företagare har en utbildning inom examensfacken Elektroteknik och Maskinteknik som tillsammans utgör 33,2 procent.

Andel egna företagare



### Andel egna företagare i olika distrikt

De flesta egna företagare bor och arbetar, liksom den genomsnittlige medlemmen, i storstadsdistrikten Stockholm, Skåne och Västra Götaland. De utgör 65,2 procent av alla egna företagare.

## Utlandsmedlemmar

Sveriges Ingenjörer har även medlemmar som arbetar och bor utomlands. 2012 utgör den gruppen knappt en procent av totalen. 20,5 procent av utlandsmedlemmarna är kvinnor.

64,2 procent av Sveriges Ingenjörers utlandsmedlemmar bor och arbetar i Europa, 16,8 procent i Asien och 16,5 procent i Nord- och Sydamerika. Övriga medlemmar, 2,5 procent, finns i Afrika, Australien och Nya Zeeland.

