



Konjunkturbarometern september 2021

Enkätundersökning till förtroendevalda



Sveriges
Ingenjörer

Sammanfattning

Enkäten i korthet

Två gånger om året gör Sveriges Ingenjörer en konjunkturbarometer, som är en enkät som skickas ut till samtliga akademikerföreningar inom privat sektor. Denna sammanställning bygger på svar som samlades in under september 2021. Sammanlagt har 345 ordföranden svarat på enkäten, vilket motsvarar en svarsfrekvens på 58 procent. Resultaten redovisas dels totalt, dels uppdelat på industri- och tjänstesektorn. Även avtalsområden med 10 eller fler svarande särredovisas, men i tabellbilaga. Då det i texten nämns en bransch är det liktydigt med företag som tillhör ett visst avtalsområde.

Svensk ekonomi har klarat återhämtningen väl efter den ekonomiska nedgången under inledningen av coronapandemin. BNP i Sverige förväntas stiga snabbt under andra halvåret 2021 och svensk BNP var redan under kvartal två 2021 tillbaka på samma nivå som före pandemin.

Bilden av ett bra ekonomiskt läge bekräftas av de förtroendevalda som har svarat på den enkät som ligger till grund för denna konjunkturbarometer. Respondenterna har svarat utifrån läget i det företag där man är förtroendevald, och svaren vittnar om en påtaglig förbättring av det ekonomiska läget. Det är mer än nio av tio respondenter som anser att den ekonomiska situationen är god eller tillfredställande i dagsläget. Andelen som bedömer den ekonomiska situationen som direkt dålig är nu den lägsta sedan våra mätningar började 2009. Endast 18 respondenter, av 345 svarande, anger att situationen på företaget i dagsläget är dålig.


Bedömningen framåt, av den ekonomiska situationen för företaget det kommande halvåret, vittnar om en förväntad ytterligare förbättring. I mer än vart fjärde företag där man anser att den ekonomiska situationen i dagsläget är god bedömer man att situationen kommer att bli ännu bättre det kommande halvåret.

Ekonomiska läget idag och närmaste framtiden

Föregående mätning gjordes i mars 2021. Då hade coronapandemin pågått i drygt ett år och läget var kritiskt i många delar av världen, även om vaccineringarna för utvalda grupper hade startat upp i Sverige.

I budgetpropositionen för 2022 skriver regeringen att återhämtningen i världsekonomin tagit rejäl fart under första halvåret 2021, framför allt i de avancerade ekonomierna (t.ex. USA och flertalet europeiska länder) där allt fler är vaccinerade och restriktioner till stor del har avvecklats. I slutet av 2021 bedöms BNP i Sverige vara på samma nivå som prognoserna visade före pandemin. Om bedömningen håller innebär det att svensk ekonomi har återhämtat sig snabbt jämfört med tidigare lågkonjunkturer och även jämfört med övriga medlemsstater i EU. Näringslivet är dock tudelat. Industrin återvände till tidigare aktivitetsnivåer redan under andra halvåret 2020, medan återhämtningen inom tjänstebranscherna har gått långsammare. ([Regeringens budgetproposition för 2022](#))

Konjunkturinstitutet bedömer att återhämtningen i den svenska ekonomin tar fart rejält det tredje kvartalet i år. Brist på insatsvaror och logistikproblem fortsätter att hämma produktionen en del de närmaste kvartalen men konjunkturförstärkningen fortsätter trots det. ([Konjunkturinstitutet, september 2021](#))

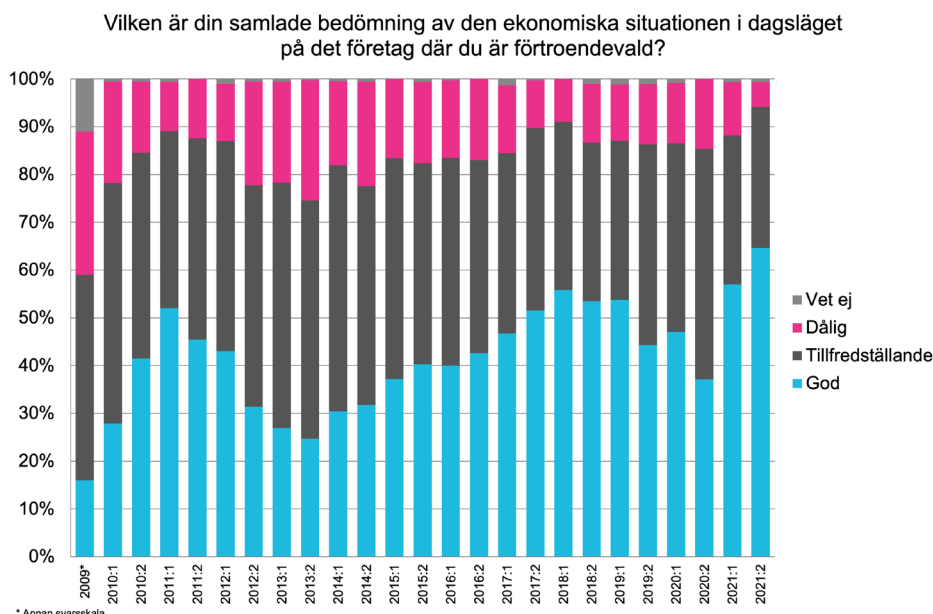


Enkätresultaten visar ett rekordbra ekonomiskt läge

Rekordmånga anser att den ekonomiska situationen i dagsläget är bra på det företag där man är förtroendevald. Hela 65 procent anser att man på företaget har en god ekonomisk situation och 30 procent anser att den ekonomiska situationen är tillfredställande.

Vid den föregående mätningen, i mars 2021, var det motsvarande 57 procent som såg en god ekonomisk situation och 31 procent som såg en tillfredställande ekonomisk situation.

Mellan olika branscher kan man dock se skillnader i hur läget bedöms. Till exempel bedömer 77 procent av de förtroendevalda från Innovations- och kemiindustrierna att den ekonomiska situationen i dagsläget är god, vilket kan jämföras med genomsnittet på 65 procent. Avtalsområden som hör till tjänstebranschen har en lägre andel som svarar att situationen i dagsläget är god jämfört med industrin, 58 respektive 69 procent. Däremot är andelen som svarar att situationen är dålig densamma inom både industrin och tjänstebranschen, 6 procent.



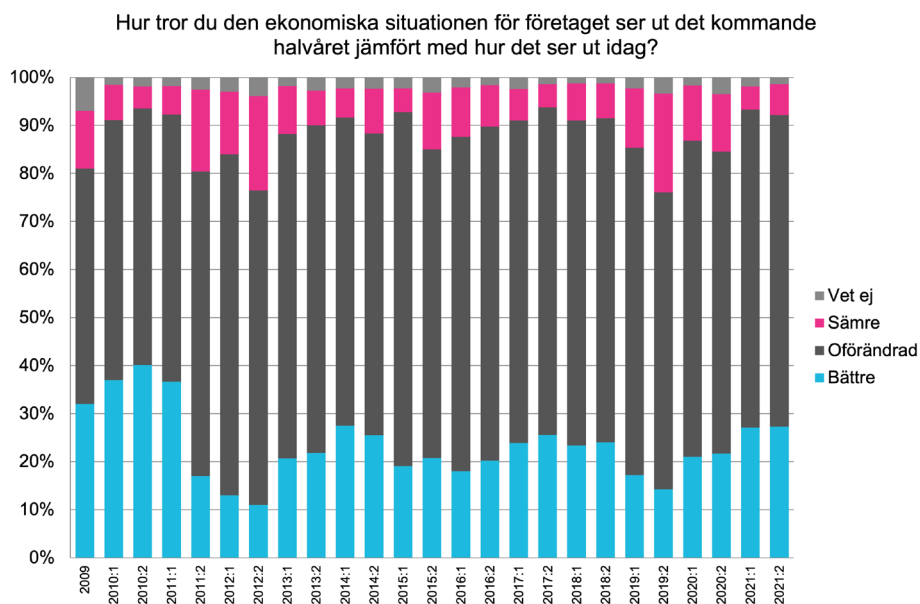
Bedömningen av det kommande halvåret som i våras, men nu från en bättre utgångspunkt

De tillfrågade ombads också göra en bedömning av den ekonomiska situationen det kommande halvåret. Det är betydligt fler som ser en bättre ekonomisk situation det kommande halvåret (27 procent) jämfört med de som tror att det kommer bli sämre (6 procent). Resultatet på denna fråga måste dock tolkas utifrån den ekonomiska situationen i dagsläget.

En korstabulering visar att mer än vart fjärde företag (28 procent) med god ekonomisk situation bedömer att det kommer att bli ännu bättre de kommande sex månaderna. I samma kategori, dvs där man uppger att företaget har en god ekonomisk situation bedömer 66 procent att läget kommer att vara oförändrat de kommande sex månaderna.

Bland de respondenter som har uppgett att företaget har en dålig ekonomisk situation tror 33 procent att läget kommer att bli bättre de kommande sex månaderna. I samma kategori, dvs där man uppger

att företaget har en dålig ekonomisk situation bedömer 44 procent att läget kommer att vara oförändrat de kommande sex månaderna och 22 procent tror att läget kommer att bli ännu sämre. I sammanhanget bör det dock noteras att det är få som anger att situationen på företaget i dagsläget är dålig, endast 18 av 345 svarande.



Det ekonomiska läget som differens mellan god och dålig samt bättre och sämre

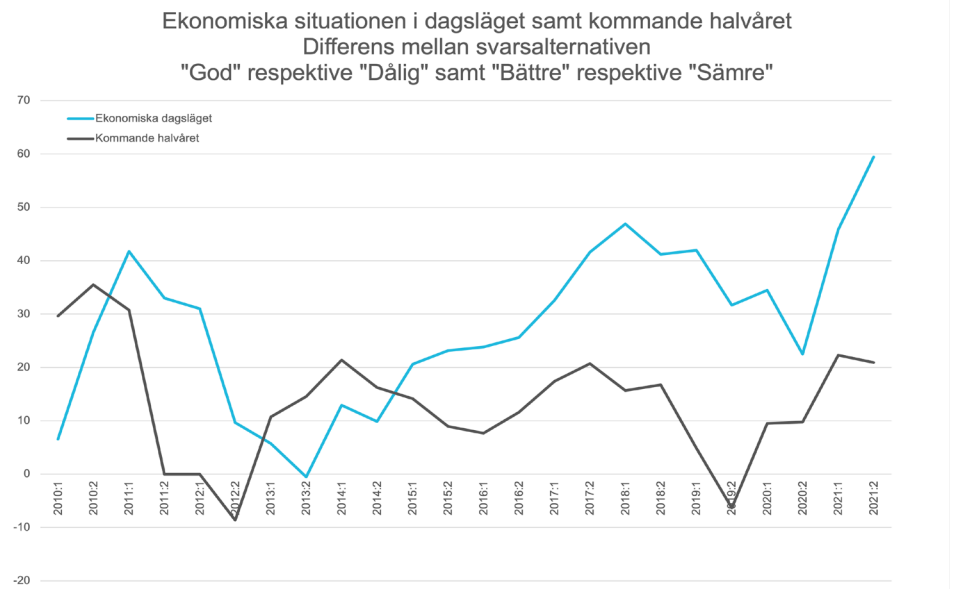
Ett annat sätt att studera trenden vad gäller det ekonomiska dagsläget samt det kommande halvårets situation är att beräkna differensen mellan resultatet av svarsalternativen "god" respektive "dålig" för det ekonomiska dagsläget samt alternativen "bättre" respektive "sämre" vad gäller den ekonomiska situationen det kommande halvåret.

I beräkningen är alltså inte mittenalternativen med, dvs "tillfredställande" respektive "oförändrad". När differensen mellan alternativen "god" respektive "dålig" är stor så blir oftast differensen mellan alternativen "bättre" respektive "sämre" liten. Det beror på att det finns mindre potential för ytterligare förbättring/försämring vid ett redan gott respektive dåligt läge.

Det ekonomiska dagsläget har under de senaste mätningarna legat på en mycket hög nivå med övervikt på andelen som svarar gott ekonomiskt läge jämfört med de som svarar dåligt. Från mätningen under första halvåret 2018 har trenden varit nedåtgående tills mätningen i mars 2021 när kurvan vände uppåt. Bedömningen av det ekonomiska dagsläget har blivit ännu bättre sedan den förra mätningen och ligger på det högsta värdet hittills.

Bedömningen av ekonomin det kommande halvåret har efter en uppgång sedan hösten 2019 vänt svagt nedåt jämfört med mätningen i mars 2021. Resultatet måste dock ses i ljuset av att bedömningen av det kommande halvåret görs i relation till det nuvarande ekonomiska läget, det vill säga ett rekordbra dagsläge. Svarsutfallet om ett bättre ekonomiskt läge det kommande halvåret var 27 procent både i mars 2021 och i nuvarande mätning i september 2021, medan utfallet ett sämre ekonomiskt läge det kommande halvåret var 5 procent i mars 2021 och 6 procent i nuvarande mätning.

Bedömningar om framtiden är alltid förknippade med viss osäkerhet, men mätningarna visar ändå på en förväntad ytterligare förbättring av den ekonomiska situationen det kommande halvåret.

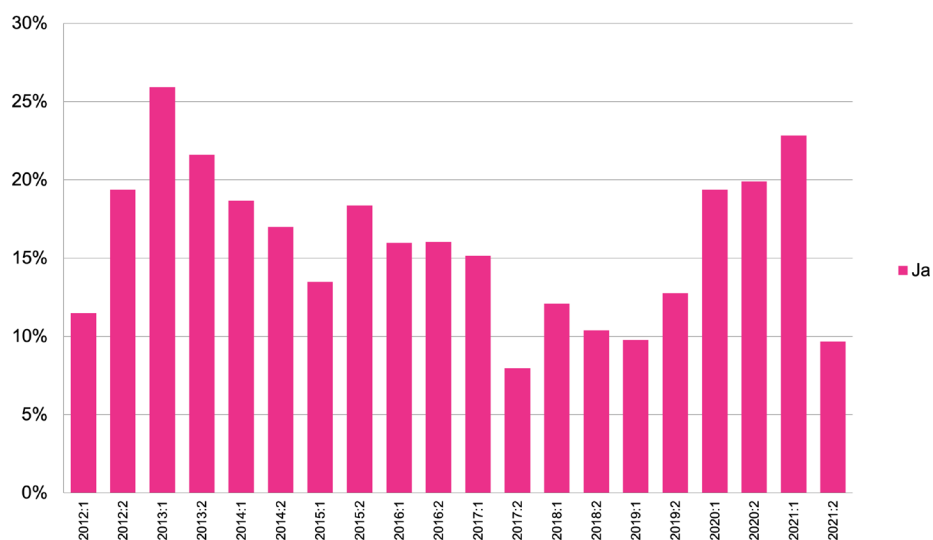



Andelen företag med varsel av tjänstemän har halverats jämfört med i mars 2021

De förtroendevalda ser i stor utsträckning en god ekonomisk situation i dagsläget och andelen respondenter som uppger att det har förekommit varsel det senaste halvåret har minskat rejält. Det är 10 procent av respondenterna som uppger att tjänstemän har varslats på grund av arbetsbrist på företaget det senaste året. Som kontrast var det 23 procent av respondenterna som vid förra mätningen, i mars 2021, uppgav att varsel förekommit det senaste året.

Tjänstesektorn har drabbats hårdare än industrisektorn. Inom tjänstesektorn har 16 procent av de tillfrågade uppgett att tjänstemän har varslats på grund av arbetsbrist på företaget det senaste halvåret, vilket kan jämföras med industrisektorn där 7 procent uppger att man har varslat tjänstemän det senaste halvåret.

Har det förekommit varsel av personal pga arbetsbrist på ert företag under det senaste halvåret? Tjänstemän





Tabellbilaga



Sveriges
Ingenjörer

Konjunkturbarometern 2021 nr 2

Ungefärligt antal medlemmar i akademikerföreningen:

	Totalt	Tjänster	Industri	Almega Innovationsföretagen	Almega IT företag & Almega Telekomföretag	Almega Utveckling och tjänster	EFA Branschavtal energi	IKEM Innovations- och kemiindustrierna i Sverige	Skogsindustrierna papper&massa	Stål och Metall Arbetsgivareförbundet	Teknikarbetsgivarna, teknikavtal
Färre än 10 medlemmar	5%	5%	6%	3%	9%	18%	0%	5%	7%	0%	7%
10-49 medlemmar	43%	43%	42%	24%	32%	73%	25%	48%	60%	38%	38%
50-199 medlemmar	31%	31%	30%	44%	45%	9%	58%	35%	33%	31%	28%
200-499 medlemmar	12%	9%	15%	3%	9%	0%	17%	8%	0%	23%	19%
500-999 medlemmar	4%	6%	4%	12%	5%	0%	0%	5%	0%	0%	4%
1000 eller fler medlemmar	3%	5%	3%	9%	0%	0%	0%	0%	0%	8%	4%
Vet ej	1%	2%	0%	6%	0%	0%	0%	0%	0%	0%	0%
Procent	100%	100%	100%	100%	100%	100%	100%	100%	100%	100%	100%
Antal	347	105	217	34	22	11	12	40	15	13	112

Ungefärligt antal anställda på företaget:

	Totalt	Tjänster	Industri	Almega Innovationsföretagen	Almega IT företag & Almega Telekomföretag	Almega Utveckling och tjänster	EFA Branschavtal energi	IKEM Innovations- och kemiindustrierna i Sverige	Skogsindustrierna papper&massa	Stål och Metall Arbetsgivareförbundet	Teknikarbetsgivarna, teknikavtal
Färre än 10 anställda	0%	0%	0%	0%	0%	0%	0%	0%	0%	0%	0%
10-49 anställda	7%	10%	5%	18%	9%	18%	8%	5%	0%	0%	4%
50-249 anställda	31%	39%	27%	26%	32%	73%	17%	30%	13%	0%	32%
250-499 anställda	23%	17%	25%	12%	32%	0%	8%	35%	33%	42%	21%
500-999 anställda	16%	6%	21%	12%	0%	9%	58%	15%	53%	33%	16%
1000 eller fler anställda	23%	28%	22%	32%	27%	0%	8%	15%	0%	25%	27%
Vet ej	0%	0%	0%	0%	0%	0%	0%	0%	0%	0%	0%
Procent	100%	100%	100%	100%	100%	100%	100%	100%	100%	100%	100%
Antal	346	105	216	34	22	11	12	40	15	12	112

Vilken är din samlade bedömning av den ekonomiska situationen i dagsläget på det företag där du är förtroendevald?

	Totalt	Tjänster	Industri	Almega Innovationsföretagen	Almega IT företag & Almega Telekomföretag	Almega Utveckling och tjänster	EFA Branschavtal energi	IKEM Innovations- och kemiindustrierna i Sverige	Skogsindustrierna papper&massa	Stål och Metall Arbetsgivareförbundet	Teknikarbetsgivarna, teknikavtal
God	65%	58%	69%	59%	55%	27%	83%	77%	73%	69%	65%
Tillfredsställande	30%	35%	25%	41%	36%	36%	17%	18%	27%	31%	27%
Dålig	5%	6%	6%	0%	0%	27%	0%	3%	0%	0%	8%
Vet ej	1%	1%	0%	0%	0%	9%	0%	3%	0%	0%	0%
Procent	100%	100%	100%	100%	100%	100%	100%	100%	100%	100%	100%
Antal	345	105	215	34	22	11	12	39	15	13	111

Hur tror du den ekonomiska situationen för företaget ser ut det kommande halvåret jämfört med hur det ser ut idag?

	Totalt	Tjänster	Industri	Almega Innovationsföretagen	Almega IT företag & Almega Telekomföretag	Almega Utveckling och tjänster	EFA Branschavtal energi	IKEM Innovations- och kemiindustrierna i Sverige	Skogsindustrierna papper&massa	Stål och Metall Arbetsgivareförbundet	Teknikarbetsgivarna, teknikavtal
Bättre	27%	26%	30%	29%	27%	27%	50%	31%	7%	23%	34%
Oförändrad	65%	70%	60%	65%	73%	55%	50%	62%	80%	69%	55%
Sämr	6%	2%	9%	3%	0%	9%	0%	3%	13%	8%	12%
Vet ej	1%	2%	1%	3%	0%	9%	0%	5%	0%	0%	0%
Procent	100%	100%	100%	100%	100%	100%	100%	100%	100%	100%	100%
Antal	344	105	214	34	22	11	12	39	15	13	110

Hur är arbetsbördan för de anställda i dagsläget?
Tjänstemän

	Totalt	Tjänster	Industri	Almega Innovationsföretagen	Almega IT företag & Almega Telekomföretag	Almega Utveckling och tjänster	EFA Branschavtal energi	IKEM Innovations- och kemiindustrierna i Sverige	Skogsindustrierna papper&massa	Stål och Metall Arbetsgivareförbundet	Teknikarbetsgivarna, teknikavtal
För stor	56%	39%	66%	35%	27%	27%	67%	72%	87%	62%	65%
Lagom	40%	55%	31%	56%	64%	64%	33%	23%	13%	31%	32%
För liten	2%	3%	1%	6%	0%	9%	0%	0%	0%	0%	3%
Vet ej	2%	3%	2%	3%	9%	0%	0%	5%	0%	8%	0%
Yrkesgruppen finns ej på företaget	0%	0%	0%	0%	0%	0%	0%	0%	0%	0%	0%
Procent	100%	100%	100%	100%	100%	100%	100%	100%	100%	100%	100%
Antal	342	105	213	34	22	11	12	39	15	13	110

Hur är arbetsbördan för de anställda i dagsläget?
Arbetare

	Totalt	Tjänster	Industri	Almega Innovationsföretagen	Almega IT företag & Almega Telekomföretag	Almega Utveckling och tjänster	EFA Branschavtal energi	IKEM Innovations- och kemiindustrierna i Sverige	Skogsindustrierna papper&massa	Stål och Metall Arbetsgivareförbundet	Teknikarbetsgivarna, teknikavtal
För stor	15%	6%	20%	6%	0%	9%	36%	28%	7%	8%	21%
Lagom	32%	13%	42%	3%	10%	9%	18%	36%	80%	69%	38%
För liten	4%	2%	5%	0%	0%	9%	0%	3%	0%	8%	8%
Vet ej	11%	8%	12%	3%	5%	9%	0%	18%	0%	15%	10%
Yrkesgruppen finns ej på företaget	37%	72%	21%	88%	86%	64%	45%	15%	13%	0%	22%
Procent	100%	100%	100%	100%	100%	100%	100%	100%	100%	100%	100%
Antal	334	102	209	33	21	11	11	39	15	13	107

Har någon förändring skett i antalet anställda under första halvåret 2021?
Tjänstemän

	Totalt	Tjänster	Industri	Almega Innovationsföretagen	Almega IT företag & Almega Telekommunikationsföretag	Almega Utveckling och tjänster	EFA Branschavtal energi	IKEM Innovations- och kemiindustrierna i Sverige	Skogsindustrierna papper&massa	Stål och Metall Arbetsgivareförbundet	Teknikarbetsgivarna, teknikavtal
Ökat	45%	41%	49%	44%	32%	45%	67%	50%	27%	31%	53%
Oförändrat	35%	32%	34%	29%	41%	36%	33%	32%	53%	54%	28%
Minskat	17%	23%	15%	18%	27%	18%	0%	11%	7%	15%	18%
Vet ej	3%	4%	2%	9%	0%	0%	0%	5%	13%	0%	1%
Yrkesgruppen finns ej på företaget	0%	0%	0%	0%	0%	0%	0%	3%	0%	0%	0%
Procent	100%	100%	100%	100%	100%	100%	100%	100%	100%	100%	100%
Antal	342	105	213	34	22	11	12	38	15	13	110

Har någon förändring skett i antalet anställda under första halvåret 2021?
Arbetare

	Totalt	Tjänster	Industri	Almega Innovationsföretagen	Almega IT företag & Almega Telekommunikationsföretag	Almega Utveckling och tjänster	EFA Branschavtal energi	IKEM Innovations- och kemiindustrierna i Sverige	Skogsindustrierna papper&massa	Stål och Metall Arbetsgivareförbundet	Teknikarbetsgivarna, teknikavtal
Ökat	20%	4%	29%	3%	0%	0%	33%	27%	27%	46%	31%
Oförändrat	26%	13%	30%	3%	10%	20%	17%	30%	47%	38%	26%
Minskat	6%	3%	7%	0%	0%	0%	0%	11%	0%	8%	8%
Vet ej	12%	10%	13%	7%	5%	20%	0%	14%	13%	8%	14%
Yrkesgruppen finns ej på företaget	36%	70%	21%	86%	86%	60%	50%	19%	13%	21%	21%
Procent	100%	100%	100%	100%	100%	100%	100%	100%	100%	100%	100%
Antal	324	94	208	29	21	10	12	37	15	13	107

Har det förekommit varsel av personal pga arbetsbrist på ert företag under första halvåret 2021?
Tjänstemän

	Totalt	Tjänster	Industri	Almega Innovationsföretagen	Almega IT företag & Almega Telekommunikationsföretag	Almega Utveckling och tjänster	EFA Branschavtal energi	IKEM Innovations- och kemiindustrierna i Sverige	Skogsindustrierna papper&massa	Stål och Metall Arbetsgivareförbundet	Teknikarbetsgivarna, teknikavtal
Ja	10%	16%	7%	12%	18%	0%	0%	8%	13%	8%	6%
Nej	90%	84%	93%	88%	82%	100%	100%	89%	87%	92%	94%
Yrkesgruppen finns ej på företaget	0%	0%	0%	0%	0%	0%	0%	3%	0%	0%	0%
Procent	100%	100%	100%	100%	100%	100%	100%	100%	100%	100%	100%
Antal	341	105	212	34	22	11	12	37	15	13	110

Har det förekommit varsel av personal pga arbetsbrist på ert företag under första halvåret 2021?
Arbetare

	Totalt	Tjänster	Industri	Almeqa Innovationsf öretagen	Almeqa IT företag & Almeqa Telekomföretag	Almeqa Utveckling och tjänster	EFA Branschavtal energi	IKEM Innovations- och kemiindustrierna i Sverige	Skogsindustrierna papper&massa	Stål och Metall Arbetsgivare för bundet	Teknikarbets givarna, teknikavtal
Ja	3%	5%	2%	3%	0%	0%	0%	0%	7%	0%	0%
Nej	60%	22%	76%	7%	14%	36%	50%	78%	80%	100%	78%
Yrkesgruppen finns ej på företaget	38%	73%	22%	90%	86%	64%	50%	22%	13%	0%	22%
Procent	100%	100%	100%	100%	100%	100%	100%	100%	100%	100%	100%
Antal	328	96	210	30	21	11	12	37	15	13	109

Har det förekommit uppsägning av personal pga arbetsbrist på ert företag under första halvåret 2021?
Tjänstemän

	Totalt	Tjänster	Industri	Almeqa Innovationsf öretagen	Almeqa IT företag & Almeqa Telekomföretag	Almeqa Utveckling och tjänster	EFA Branschavtal energi	IKEM Innovations- och kemiindustrierna i Sverige	Skogsindustrierna papper&massa	Stål och Metall Arbetsgivare för bundet	Teknikarbets givarna, teknikavtal
Ja	16%	27%	11%	29%	36%	0%	8%	17%	7%	8%	13%
Nej	84%	73%	89%	71%	64%	100%	92%	83%	93%	92%	87%
Yrkesgruppen finns ej på företaget	0%	0%	0%	0%	0%	0%	0%	0%	0%	0%	0%
Procent	100%	100%	100%	100%	100%	100%	100%	100%	100%	100%	100%
Antal	340	105	211	34	22	11	12	36	15	13	110

Har det förekommit uppsägning av personal pga arbetsbrist på ert företag under första halvåret 2021?
Arbetare

	Totalt	Tjänster	Industri	Almeqa Innovationsf öretagen	Almeqa IT företag & Almeqa Telekomföretag	Almeqa Utveckling och tjänster	EFA Branschavtal energi	IKEM Innovations- och kemiindustrierna i Sverige	Skogsindustrierna papper&massa	Stål och Metall Arbetsgivare för bundet	Teknikarbets givarna, teknikavtal
Ja	4%	5%	3%	4%	0%	0%	8%	3%	0%	0%	2%
Nej	59%	23%	74%	7%	14%	36%	42%	76%	87%	100%	76%
Yrkesgruppen finns ej på företaget	37%	72%	22%	89%	86%	64%	50%	22%	13%	0%	22%
Procent	100%	100%	100%	100%	100%	100%	100%	100%	100%	100%	100%
Antal	324	93	209	28	21	11	12	37	15	13	107

Box 1419, 111 84 Stockholm • Besök: Oxtorgsgatan 9-11
08-613 80 00 • info@sverigesingenjorer.se
sverigesingenjorer.se

