



# Ingenjörernas löneläge

uppdelat per bransch

Maj, 2023




Sveriges  
Ingenjörer

# Löneläge per bransch


I diagrammet nedan redovisas medellöner för civilingenjörer uppdelat per bransch. Högst medellöner för civilingenjörer finns inom fastighetsbranschen samt bank-, finans- och försäkringsbranschen. Därefter följer konsultföretag som är verksamma inom management, strategi och ekonomi samt företag inom data, IT och telekombranschen. Lägst medellön har de som arbetar på företag inom vattenförsörjning, avloppsrening, och avfallshantering samt teknisk konsultverksamhet (och övrig?). Det är stor lönespridning mellan branscherna men även inom en bransch kan lönespridningen vara stor. Störst är lönespridningen inom den bransch där löneläget är högst dvs fastighetsverksamhet. Här ligger lönen för 90:e percentilen 170 procent över 10:e percentilen. Lägst lönespridning är det inom branschen vattenförsörjning, avloppsrening, avfallshantering där ligger 90:e percentilen 80 procent över 10:e percentilen.

I redovisningen är inte hänsyn taget till andra faktorer än utbildningsnivå. Det finns andra bakomliggande faktorer som påverkar löneläget. Dessa är tex skillnader i befattningsnivå, yrkeserfarenhet (åldersstruktur) samt om rätten till övertidsersättning är bortförhandlad eller inte. Även geografisk plats i landet påverkar då det i regel är större konkurrens om arbetskraften och därmed högre löneläge i storstadsregionerna.

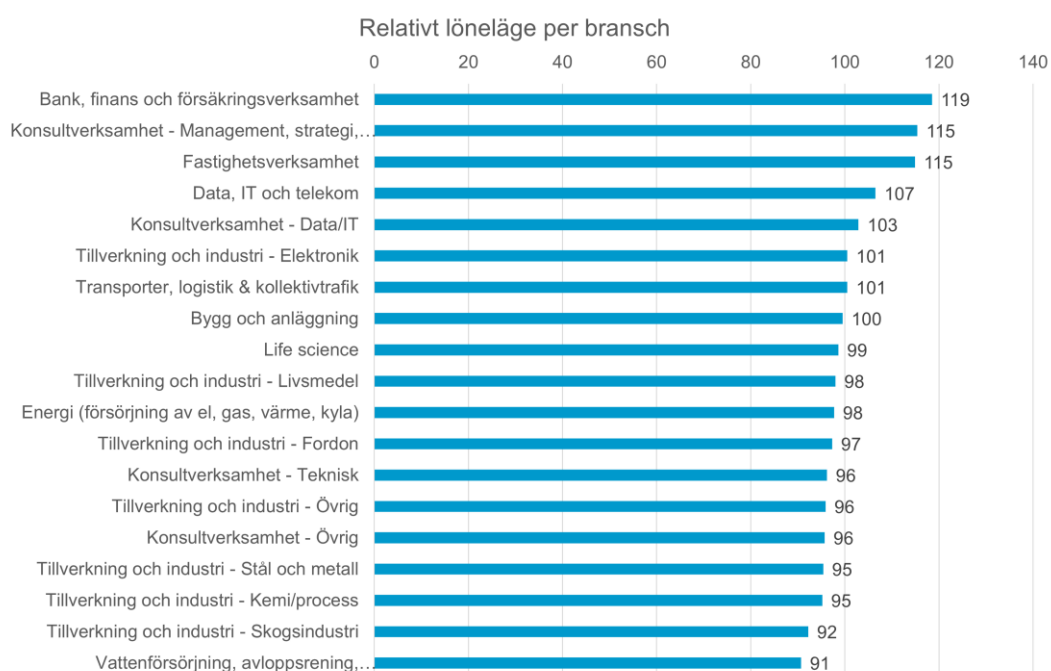


Medellönen för högskoleingenjörer per bransch följer ungefär samma mönster som civilingenjörernas medellöner men löneläget är lägre och lönespridningen är mindre mellan de olika branscherna. I toppen ligger de inom fastighetsbranschen samt bank-, finans- och försäkringsbranschen och i botten de inom teknisk konsultverksamhet. Här är det mindre lönespridning inom de olika branscherna. Störst är den inom branscherna fastighetsverksamhet samt transporter, logistik & kollektivtrafik där 90:e percentilen ligger 110 procent över 10:e percentilen. För mer än hälften av branscherna ligger lönespridningen för högskoleingenjörer på ungefär samma nivå, 70–80 procents skillnad mellan 90:e och 10:e percentil.

Även här redovisas medellöner utan hänsyn till skillnader i bakomliggande faktorer.



Om en mer detaljerad analys görs och hänsyn tas till utbildningsnivå, åldersstruktur, befattningsnivå samt särskild övertidsersättning eller inte får vi en något annorlunda bild. Det är ungefär samma branscher i toppskiktet medan konsultbranscherna "flyttas upp" i listan. Att dessa hamnar lågt då vi enbart tittar på medellönen beror bland annat på att konsulter oftast har sin övertidsersättning kvar och därför har en lägre medellön (där ingen övertidsersättning är inkluderad). Det är även en betydligt lägre andel chefer och företagsledare i konsultbranscherna jämfört med övriga branscher. Högst relativt löneläge har branschen bank, finans och försäkringsverksamhet på 119. Detta värde betyder att lönerna för individerna inom denna bransch ligger 19 procent över motsvarande medelindivider för hela den privata sektorn. Lägst är löneläget för branschen vattenförsörjning, avloppsrening och avfallshantering där löneläget ligger 9 procent under snittet i privat sektor.



Källa: Sveriges Ingenjörers löneenkät 2022



Sveriges  
Ingenjörer