

SVERIGES INGENJÖRERS ÅRSREDOVISNING 2016

”I Sveriges Ingenjörer samlas **144 996 ingenjörer** med kraft att utveckla Sverige.

Medlemmarnas **engagemang** är högt och **drivande** på såväl arbetsplatser som tekniska utbildningar, i våra distrikt och **demokratiska instanser.**

Uppdraget är att tillvarata 144 996 ingenjörers drivkrafter

“ ATT VARA MÅNGA ÄR EN DEL AV
KÄRNAN, DET GÖR ATT VÅRA KRAV PÅ
BÄTTRE VILLKOR FÅR STÖRRE TYNGD. ”

I Sveriges Ingenjörer samlas 144 996 ingenjörer med kraft att utveckla Sverige. Medlemmarnas engagemang är högt och drivande på såväl arbetsplatser som tekniska utbildningar, i våra distrikt och demokratiska instanser.

Det finns lika många skäl att välja Sveriges Ingenjörer som det finns medlemmar och det är vårt uppdrag att ständigt utveckla, ta tillvara på och skapa möjligheter för alla våra 144 996 drivkrafter. Dessutom ska vi anstränga oss för att bli fler.

Att vara många är en del av kärnan, det gör att våra krav på bättre villkor för ingenjörer får större tyngd. Ett exempel från 2016 är den intensiva avtalsrörelsen där uppslutningen bakom kravet på flexpension för medlemmar i tjänstesektorn, flyttade fram Sveriges Ingenjörers positioner och ledde till nya lösningar med våra med- och motparter.

På Sveriges Ingenjörers agenda står alltid att tydliggöra betydelsen av ingenjören och ingenjörskåren för Sverige. Svenska företag och verksamheter är beroende av kompetenta, välutbildade ingenjörer för att utvecklas och bli lönsamma. Genom satsningen Idélandet Sverige och vår aktiva opinionsbildning har vi under året synliggjort ingenjörens avgörande betydelse för samhällets utveckling mer än någonsin tidigare.

Det är medlemmarna som är uppdragsgivarna. Och medlemmarna vill att vi ska ta plats i det offentliga samtalet, driva utvecklingen av moderna arbetsvillkor som passar ingenjören och erbjuda förmåner som höjer kompetens, ger inspiration och individuella mervärden.

Vår ledstjärna är att värdet av medlemskapet i Sveriges Ingenjörer inte ska mätas i medlemsavgiften. Värdet av helheten ska göra varje medlem stolt och trygg i att vara en av Sveriges Ingenjörer; ett värde som bygger på att vi som arbetar på Sveriges Ingenjörer agerar stolt, nyfiket och professionellt i varje situation.

Innehållsförteckning

FÖRORD [3]

RÖSTER OM ÅRET SOM GÅTT [6]

ORGANISATION [13]

FÖRVALTNINGSBERÄTTELSE [15]

RESULTATRÄKNING, KONCERN [18]

BALANSRÄKNING, KONCERN [19]

KASSAFLÖDESANALYS, KONCERN [21]

RESULTATRÄKNING, MODERFÖRBUND [22]

BALANSRÄKNING, MODERFÖRBUND [23]

KASSAFLÖDESANALYS,

MODERFÖRBUND [25]

REDOVISNINGSPRINCIPER [26]

NOTER [29]

UNDERSKRIFTER [39]

REVISIONSBERÄTTELSE [40]


BILAGOR [43]

FÖRBUNDSTYRELSE [47]

FÖRBUNDSLEDNING [47]

EXTERNA SAMARBETEN [48]

Högre precision i leveransen till ingenjörerna



– FÖR VARJE ÅR BLIR SVERIGES INGENJÖRERS VERKSAMHET och drift mer finkalibrig. Vi knyter till oss fler kompetenser och blir mer och mer specialiserade, vilket innebär att vi hela tiden får högre precision i leveransen till våra medlemmar.

Mest positivt medialt genomslag under 2016 har vi fått för Idélandet Sverige. Initiativet lyfter fram våra medlemmar som innovativa, nyfikna människor som driver samhällsutvecklingen framåt. Från politikers, arbetsgivares och allmänhetens håll har vi sett ett ökat intresse för ingenjörer och ingenjörskapet. Ett starkt ingenjörsvaremärke ger kraft till Sveriges Ingenjörers långsiktiga arbete med att påverka såväl löner som arbetsmarknad.

I de tuffa förhandlingarna om flexpension lyckades vi ta ett stort kliv framåt. Vi vill att alla medlemmar ska få en kompletterande avsättning till tjänstepensionen för att ha möjlighet att gå ner i arbetstid från 60–62 år. Att förmånen gäller alla är viktigt för rörligheten på arbetsmarknaden. Flexpension är dessutom ett sätt att hantera en åldrande befolkning som kommer att behöva arbeta under flera år och få pensionerna att räcka längre.

En förutsättning för att kunna fortsätta påverka ingenjörernas intressen är ett kollektiv med god anslutningsgrad. För att kunna flytta fram våra positioner ytterligare har vi under året inlett en satsning på att utveckla och förfina arbetet med att rekrytera och behålla medlemmar. Vi har numera en enhet som enbart har fokus på rekrytering. Förtroendevalda ska ha de rätta verktygen för att bli fler på arbetsplatsen och medlemskapet ska vara anpassat till livets och karriärens skiftande behov. Vi förbereder också en teknisk satsning för att kunna jobba ännu mer professionellt och effektivt i leveransen till medlemmarna, så att Sveriges Ingenjörer blir det naturliga valet för ingenjörerna som utvecklar Sverige.

RICHARD MALMBORG
Förbundsdirektör




ULRIKA LINDSTRAND
Nyttillträdd förbundsordförande

ULF BENGTTSSON
Avgående förbundsordförande



En lång resa når sitt slut – och en ny påbörjas



– UNDER MINA 14 ÅR SOM FÖRBUNDSORDFÖRANDE för Sveriges Ingenjörer har jag varit med om att skapa förändring. Det har varit en lång resa som i sig varit viktigare än själva målet, säger den avgående förbundsordföranden Ulf Bengtsson.


Sedan hans tillträde 2002 har Sveriges Ingenjörer haft stadig tillväxt och fått större täckning. En starkt bidragande orsak var sammanslagningen av Civilingenjörersförbundet och Ingenjörersförbundet 2007. Dessutom har samverkan mellan förbundets medlemmar, förtroendevalda och anställda blivit bättre. Det har gjort att Sveriges Ingenjörer med tiden fått en helt annan möjlighet att påverka politikerna.

– Idag för vi diskussioner med beslutsfattare och bidrar till att sätta agendan. Vi får till exempel chans att göra inspel i både forsknings- och innovationsdebatten, tidigare var stora infrastrukturprojekt den enda givna frågan för förbundet, säger Ulf Bengtsson.

– Jag har fått ta över ett välskött förbund med starkt momentum. Detta arv ska jag förvalta genom att fortsätta i samma anda, säger den nytillträdda förbundsordföranden Ulrika Lindstrand.

Hon tycker att Sveriges Ingenjörer ska upplevas som en kraft – en aktör som driver viktiga frågor och har makt att påverka utvecklingen. Enligt henne är det så förbundet successivt stärker ingenjörens roll i samhället.

– Därför fortsätter jag att arbeta långsiktigt med exempelvis kravet på flexpension, frågor kring arbetsmiljö och jämställdhet liksom kring svenskt företagarklimat. Med tanke på den förväntade, framtida ingenjörbristen är ingenjörsutbildningarnas utformning viktigare än någonsin.



Ökad samverkan mellan näringsliv och akademi är därför en prioriterad fråga framöver.

Historiskt har förbundet åstadkommit väldigt mycket, men det har inte alltid varit uppenbart för medlemmarna. Ulrika Lindstrand menar därför att Sveriges Ingenjörer måste bli bättre på att berätta vad som görs.

– Det är också viktigt att vi som förbund upplevs som relevanta och tillgodoser våra medlemmars behov. Vår uppgift är att se till att de har goda arbetsvillkor och är konkurrenskraftiga på en global arbetsmarknad. Utöver det har de olika önskemål om stöd och information. Därför är vi på gång med att införa nya tekniska lösningar för att kunna kommunicera med bättre individuell precision. Dessutom ska hon besöka distrikten för att möta förtroendevalda och ta reda på hur stödet till dem kan optimeras. För att stärka deras roller ute på arbetsplatserna kommer bland annat utbildningarna kring lönebildning och -struktur att förfinas, vilket är väldigt efterfrågat. Och eftersom de förtroendevalda utgör en viktig länk till medlemmar och potentiella medlemmar är det självklart för henne att ta hjälp av dem i det kommande rekryteringsarbetet.

– Mitt råd till Ulrika när hon nu tar över stafettpinnen är att hon måste tro på det hon gör, stå stadigt på jorden och se möjligheterna. Gör hon det så har hon den stabila grund hon behöver för att fortsätta det viktiga arbetet med att bevaka ingenjörernas intressen, avslutar Ulf Bengtsson.

Sveriges Ingenjörers kansli

Sveriges Ingenjörers verksamhet är uppdelad i tre verksamhetsgrenar: Förhandlingsavdelningen, Samhällspolitiska avdelningen samt Medlem- och Marknadsavdelningen. Därutöver finns stabsenheter för exempelvis ekonomi, HR/personal, internservice och juridik. Kansliets arbete leds av förbundsdirektören.

Huvudkontoret ligger i centrala Stockholm. Lokala förhandlingskontor som delas med andra Saco-förbund finns i Malmö och Göteborg. Där arbetar enbart ombudsmän.

FÖRHANDLINGSAVDELNINGEN

På Sveriges Ingenjörers förhandlingsavdelning arbetar 56,5 personer med förhandlingar som rör medlemmar, partsarbete och avtalsförhandlingar, rådgivning, kursverksamhet, bildande av lokalföreningar och rekrytering av förtroendevalda till lokalföreningarna.

SAMHÄLLSPOLITISKA AVDELNINGEN

På den samhällspolitiska avdelningen arbetar 25 personer med utredningar, statistik, remisser samt extern och intern kommunikation. Avdelningen ansvarar för opinionsbildning och samhällsdebatt.

MEDLEMS- OCH MARKNADSAVDELNINGEN

På Medlems- och Marknadsavdelningen arbetar 33 personer med rekrytering av medlemmar, marknadsutveckling, medlemserbjudande och medlemservice. Där arbetar även studenthandläggare med fokus på studentmedlemmarna.

STABSENHETER

Stabsenheterna består av 33 personer som arbetar med förbundsledning, ekonomi, juridik, HR/personalfrågor, IT, internservice och fastighetsskötsel samt på redaktionen för förbundets magasin Ingenjören.

SVERIGES INGENJÖRER I SIFFROR:

160

antal medarbetare på kansliet inkl.
13 personer på Citykonferensen

46

ålder på den på genomsnittliga
medarbetaren

10,4

är den genomsnittliga
anställningstiden (år)

60%

av kansliets medarbetare
är kvinnor

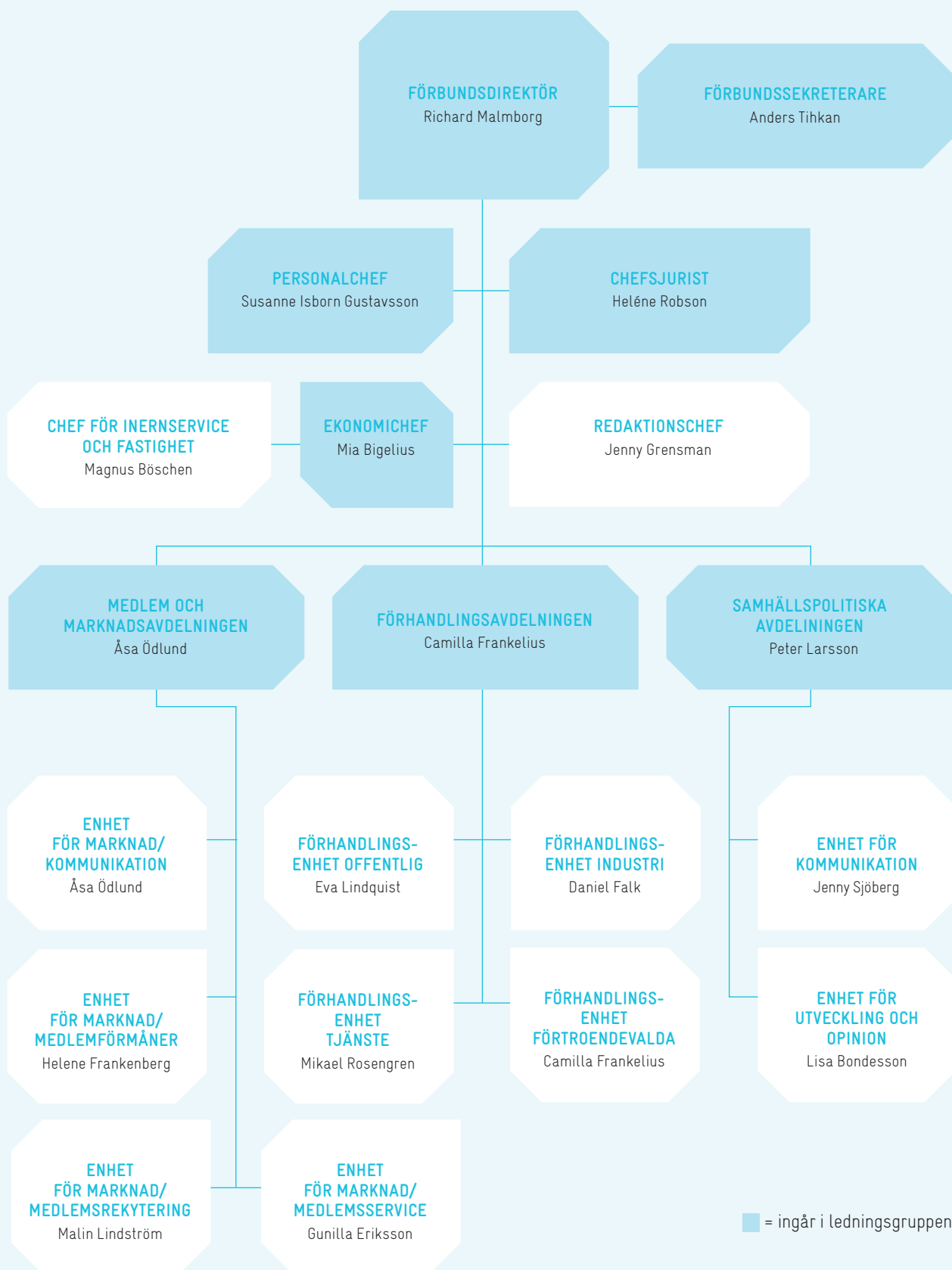
63%

av ledningsgruppen
är kvinnor

67%

av chefsgruppen
är kvinnor

Kansliorganisation



Förvaltningsberättelse

Förbundsstyrelsen och förbundsdirektören för Sveriges Ingenjörer, org nr 802003-4586 med säte i Stockholm, avger härmed årsredovisningen för verksamhetsåret 2016.

ALLMÄNT OM VERKSAMHETEN

Sveriges Ingenjörer är en intresseorganisation för högskoleutbildade ingenjörer och teknologer.

Förbundets syfte är att tillvarata medlemmarnas intressen i frågor av betydelse för deras anställningsförhållanden, utbildning och yrkesutövning. Verksamheten bedrivs främst i den egna fastigheten på Malmskillnadsgatan i centrala Stockholm, men även på de två lokala förhandlingskontoren i Göteborg respektive Malmö.

Koncernen Sveriges Ingenjörer består av moderförbundet med samma namn, det helägda rörelsedrivande dotterföretaget STF Ingenjörsutbildning AB samt de vilande dotterföretagen Jubileum P350 AB, AB Ingenjörshuset och Sveriges Ingenjörer (ingenjörerna) AB. I koncernen ingår även intresseföretagen Saco IT Service AB (ägt till 49 %) och Akademiker-tjänst I.A.S. AB (ägt till 30 %).

Moderförbundets verksamhet är uppdelad i tre olika verksamhetsgrenar:

- Förbundsrorelsen består av förhandling, medlem- och marknad samt den samhällspolitiska verksamheten samt avkastningen från förbundsrorelsens finansiella tillgångar.
- Fastighetsrorelsen avser uthyrning av förbundets fastighet, Hammaren 14, samt verksamheten i förbundets konferensanläggning vilken bedrivs i den egna fastigheten. Konferensverksamheten marknadsförs under namnet Citykonferensen.
- Sveriges Ingenjörers konfliktfond utgör del av förbundet Sveriges Ingenjörer. Konfliktfondens ändamål är att utgöra stöd vid arbetskonflikt för sådan verksamhet som gagnar medlemmarnas intresse.

Verksamheten i koncernen STF Ingenjörsutbildning AB bedrivs huvudsakligen i form av kurser och seminarier inom utbildningsområdena bygg- och fastighet, el, energi, IT/Telekom, arbetsmiljö, kvalitet, miljö och projektledning. Denna verksamhet benämns i koncernen som utbildningsrorelsen.

Fristående från koncernen är av Sveriges Ingenjörer förvaltade stiftelser. Se vidare Bilaga 2.

UTVECKLING AV FÖRBUNDETS RESULTAT OCH STÄLLNING

Koncernen redovisar ett resultat efter skatt på 43 615 tkr (f.å. 60 252) för helåret 2016.

Moderförbundets resultat efter skatt uppgår totalt till 41 544 tkr (f.å. 49 919), varav 7 548 tkr (f.å. 3 365) avser förbundsrorelsen (inklusive resultat från de finansiella placeringarna), 32 081 tkr (f.å. 43 523) avser konfliktfonden och 1 915 tkr (f.å. 3 031) avser fastighetsrorelsen.

Inom fastighetsrorelsen visar Citykonferensen en vinst före skatt om 921 tkr (f.å. 2 412) och uthyrningen av Hammaren 14 uppvisar en vinst före skatt om 1 618 tkr (f.å. 1 555). Det sammantagna resultatet för fastighetsrorelsen före skatt är således 2 539 tkr (f.å. 3 967).

MODERFÖRBUND, FÖRBUNDSRÖRELSEN

Verksamheten

Stort fokus i verksamheten avser att hjälpa våra medlemmar med råd och stöd inför ett nytt arbete eller förhandla för de som av olika anledningar får problem på sin arbetsplats. Under 2016 har förbundets telefonrådgivning tagit emot 17 649 (f.å. 17 500) samtal och ombudsmännen har svarat på cirka 4 262 (f.å. 4 300) rådgivningsmail. Antalet förhandlingsärenden har under 2016 varit 3 988 (f.å. 3 456). Förbundets enhet för medlemservice har vidare besvarat 10 700 (f.å. 15 000) telefonsamtal och 20 300 (f.å. 22 000) e-postmeddelanden. Medlemservice har vidare genomfört välkomstsamtal till ungefär 1 000 nya medlemmar.

Arbetet med att bilda nya akademikerföreningar på arbetsplatser där förbundet saknar lokal representation är viktigt. Under 2016 bildades/utsågs 72 (f.å. 59) nya föreningar/kontaktpersoner. Förbundet har vidare under 2016 hanterat 5 640 migrationsärenden. Det avser företag som anlitar arbetskraft från andra länder och behöver få ett godkännande för anställningsvillkoren av förbundet. Antalet ärenden har mer än fördubblats jämfört med 2015.

Teknik och ingenjörskonst uppfattas i ökande utsträckning som viktiga faktorer för tillväxt och utvecklig. Förbundet arbetar aktivt för att påverka förutsättningarna för innovativa processer och det svenska näringslivets utveckling, både regionalt och centralt. Förbundet har nått framgångar med hur näringsliv och akademi ska samverka bättre i framtiden och har haft avsevärd påverkan på regeringens forskningspolitiska proposition. Förbundets ansträngningar att få ökad uppmärksamhet för de mindre och medelstora företagens

Ekonomisk översikt, koncern

BELOPP I TKR	2016	2015	2014	2013	2012
Rörelsens intäkter	434 585	435 776	419 468	417 898	417 577
Rörelse resultat	17 099	19 214	17 517	20 694	34 838
Balansomslutning	1 089 040	1 040 450	943 791	885 574	839 529
Justerat eget kapital	966 476	922 380	831 371	771 554	728 500
Soliditet	88,7 %	88,7 %	88,1 %	87,1 %	86,8 %

För definitioner se not 31.

Ekonomisk översikt, moderförbund

BELOPP I TKR	2016	2015	2014	2013	2012
Rörelsens intäkter	373 136	368 632	356 263	351 321	342 951
Rörelseresultat	19 620	17 687	18 623	19 217	30 320
Balansomslutning	1 033 669	985 640	894 449	838 148	800 866
Justerat eget kapital	924 257	879 284	791 847	736 544	706 506
Justerat eget kapital till marknadsvärde	1 025 027	962 103	882 880	790 573	726 671
Soliditet	89,4 %	89,2 %	88,5 %	87,9 %	88,2 %
Yrkesverksamma medlemmar	120 535	118 681	116 270	113 625	111 831

För definitioner se not 31.

betydelse har också givit utdelning. Den fortsatta struktur- omvandlingen inbegriper även högteknologisk verksamhet där förbundets medlemmar återfinns. Som förbund medverkar vi till att deras kompetens kan tas tillvara i ny verksamhet.

Arbetet med att anpassa och effektivisera förbundets kommunikation har fortsatt under året. Att tydligare kommunicera innehållet och nyttan av medlemskapet ökar medlemmarnas nöjdhet och skapar fler ambassadörer. Detta har skett genom en satsning på relationsmarknadsföring för att ytterligare öka kontakten med medlemmarna. Under året har förbundet haft ett ökat fokus på att rekrytera nya medlemmar med hjälp av extra medel för extra handlingsutrymme.

Vi arbetar ständigt för att våra medlemmar ska ha goda arbetsvillkor, få möjlighet att utvecklas i sina yrkesroller, och framför allt att de ska värderas precis så högt som de faktiskt förtjänar. Förbundets mål är en nöjd och ständigt växande medlemskår.

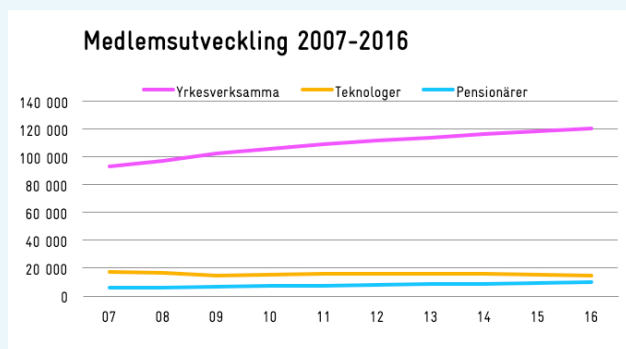
Under 2017 kommer förbundet att avsluta den två år långa resan där vi har besökt alla regioner i landet på vår resa genom Idélandet Sverige. Vi vill säkra Sveriges framtid som innovationsland.

Medlemmar

Medlemsutvecklingen för yrkesverksamma är fortsatt positiv. Den sista december 2016 hade förbundet 144 996 medlemmar, fördelat på 120 535 yrkesverksamma, 14 472 teknologer och 9 989 pensionärer. Det innebär en positiv utveckling under 2016 med 1,0 % (f.å 1,2) vilket motsvarar en ökning med 1 492 (f.å 1 747) medlemmar. Förbundets målmedvetna arbete med rekrytering, förmånsutveckling och övriga tjänstebud står sig således bra på marknaden. Sveriges Ingenjörer fortsätter att vara det största Saco-förbundet.

Under 2016 har medlemsavgiften varit 230 kronor per månad för yrkesverksamma medlemmar, 15 kronor per månad för teknologer och 36 kronor per månad för pensionärer.

I diagrammet nedan redovisas förbundets medlemsutveckling de senaste tio åren:



MODERFÖRBUND, FASTIGHETSRORELSEN

Moderförbundets fastighet har varit fullt uthyrd under hela 2016.

Under 2016 sålde Citykonferensen totalt 42 402 konferensgästdagar (f.å. 43 548).

STF INGENJÖRSUTBILDNING

STF Ingenjörsutbildning är Sveriges ledande teknikutbildningsföretag för vidareutbildning. Under året har STF startat en MBA-utbildning under varumärket STF Business Academy. Företagets kurser genomförs i huvudsak med hjälp av inhyrda föreläsare som valts ut bland landets främsta specialister från näringsliv och högskolor. STF Ingenjörsutbildning har ett stort nätverk av föreläsare. Under 2016 har bolaget utbildat ca 9 000 personer vid cirka 670 kurstillfällen.

Resultat och ställning

Koncernen STF Ingenjörsutbildning redovisar för 2016 ett resultat före skatt på -2 440 tkr (f.å. 1 556) och efter skatt uppgår resultatet till -2 106 tkr (f.å. 1 440).

Koncernens egna kapital uppgick vid årets början till 23 652 tkr och vid årets slut till 21 114 tkr.

FÖRSLAG TILL DISPOSITION BETRÄFFANDE FÖRBUNDETS VINST

Förbundsstyrelsen och förbundsdirektören föreslår att till förfogande stående vinstmedel, kronor 858 167 078, balanseras i ny räkning.

Koncernens fria egna kapital uppgår till 875 975 tkr.

Vad beträffar moderförbundets och koncernens resultat och ställning i övrigt, hänvisas till efterföljande resultat- och balansräkningar med tillhörande noter.

Resultaträkning, koncern

BELOPP I TKR	NOT	2016	2015
Rörelsens intäkter			
Medlemsintäkter		320 506	315 897
Bidrag	1	2 804	3 852
Nettoomsättning	2	62 032	67 603
Övriga rörelseintäkter	3, 5	49 243	48 424
		434 585	435 776
Rörelsens kostnader			
Kurssärkostnader		-30 685	-34 082
Övriga externa kostnader	4, 5	-135 062	-141 304
Avgifter till organisationer	6	-64 199	-67 360
Personalkostnader	7	-177 829	-164 834
Avskrivningar av materiella anläggningstillgångar		-9 711	-8 982
		-417 486	-416 562
Rörelseresultat	8	17 099	19 214
Resultat från finansiella poster			
Resultat från andelar i intresseföretag	9	4 530	5 839
Resultat från värdepapper som är anläggningstillgångar	10	28 905	46 282
Ränteintäkter och liknande resultatposter	11	158	39
Räntekostnader och liknande resultatposter	12	-1 676	-653
		31 917	51 507
Resultat efter finansiella poster		49 016	70 721
Skatt på årets resultat	14	-5 401	-10 469
Årets resultat		43 615	60 252

Balansräkning, koncern

BELOPP I TKR	NOT	2016-12-31	2015-12-31
Tillgångar			
Anläggningstillgångar			
Immateriella anläggningstillgångar			
Balanserade utgifter för utvecklingsarbete	15	931	2 255
		931	2 255
Materiella anläggningstillgångar			
Byggnad	16	34 697	36 092
Inventarier	17	39 821	37 615
Pågående nyanläggning	18	197	-
		74 715	73 707
Finansiella anläggningstillgångar			
Andelar i intresseföretag	20	24 299	23 093
Ideella placeringar	21	992	1 142
Andra långfristiga värdepappersinnehav	22	886 557	845 446
Uppskjuten skattefordran	23	913	515
		912 761	870 196
Summa anläggningstillgångar		988 407	946 158
Omsättningstillgångar			
Varulager			
Livsmedel		107	116
		107	116
Kortfristiga fordringar			
Kundfordringar		10 618	11 076
Fordringar hos intresseföretag		-	1
Skattefordringar		4 065	2 223
Övriga fordringar		2 066	1 796
Förutbetalda kostnader och upplupna intäkter	24	21 689	18 336
		38 438	33 432
Kassa och bank		62 088	60 744
Summa omsättningstillgångar		94 292	94 187
Summa tillgångar		1 089 040	1 040 450

Balansräkning, koncern

BELOPP I TKR	NOT	2016-12-31	2015-12-31
Eget kapital och skulder			
Eget kapital	25		
Utlandsfond		31 237	30 757
Bundna reserver		59 264	54 654
		90 501	85 411
Fria reserver		832 360	776 717
Årets resultat		43 615	60 252
		875 975	836 969
Summa eget kapital		966 476	922 380
Minoritetsintresse		2	2
Avsättningar			
Avsättningar för uppskjuten skatt	26	9 830	8 999
Långfristiga skulder			
Övriga skulder		319	319
Kortfristiga skulder			
Leverantörsskulder		17 610	18 342
Skulder till intresseföretag		22	69
Övriga skulder		17 640	15 642
Upplupna kostnader och förutbetalda intäkter	28	77 141	74 697
		112 413	108 750
Summa eget kapital och skulder		1 089 040	1 040 450

Kassaflödesanalys, koncern

BELOPP I TKR	2016	2015
Den löpande verksamheten		
Resultat efter finansiella poster	49 016	70 721
Justering för poster som inte ingår i kassaflödet	-9 111	-28 355
	39 905	42 366
Betald skatt	-6 809	-6 437
Kassaflöde från den löpande verksamheten före förändringar av rörelsekapital	33 096	35 929
Kassaflöde från förändringar i rörelsekapital		
Ökning (-)/Minskning (+) av varulager	9	-11
Ökning (-)/Minskning (+) av rörelsefordringar	-3 164	-1 186
Ökning (+)/Minskning (-) av rörelseskulder	3 663	3 743
Kassaflöde från den löpande verksamheten	33 604	38 475
Investeringsverksamhet		
Förvärv av immateriella anläggningstillgångar	-	-1 496
Förvärv av materiella anläggningstillgångar	-10 053	-17 329
Avyttring av materiella anläggningstillgångar	556	-
Förvärv av finansiella tillgångar	-235 417	-268 056
Avyttring av finansiella tillgångar	212 654	249 368
Kassaflöde från investeringsverksamheten	-32 260	-37 513
Finansieringsverksamheten		
Ökning (+)/Minskning (-) av långfristiga skulder	-	-
Kassaflöde från finansieringsverksamheten	-	-
Årets kassaflöde	1 344	962
Likvida medel vid årets början	60 744	59 782
Likvida medel vid årets slut	62 088	60 744

Tilläggsupplysningar till kassaflödesanalysen, koncern

BELOPP I TKR	2016	2015
Justering för poster som inte ingår i kassaflödet		
Av- och nedskrivningar av tillgångar	9 711	8 982
Tillkommande resultatandel i intresseföretag	-1 661	-2 132
Realisationsresultat avyttring av anläggningstillgångar	-17 161	-35 205
	-9 111	-28 355
Följande delkomponenter ingår i likvida medel:		
Kassamedel	1	1
Banktillgodohavanden	62 087	60 743
	62 088	60 744

Resultaträkning, moderförbund

BELOPP I TKR	NOT	FÖRBUNDS- VERKSAMHET ¹	KONFLIKT- FONDEN	2016	2015
Rörelsens intäkter					
Medlemsintäkter		303 384	17 122	320 506	315 897
Bidrag	1	2 804	-	2 804	3 852
Övriga rörelseintäkter	3, 5	49 826	-	49 826	48 883
		356 014	17 122	373 136	368 632
Rörelsens kostnader					
Övriga externa kostnader	4, 5	-126 485	-7	-126 492	-132 173
Avgifter till organisationer	6	-64 199	-	-64 199	-67 360
Personalkostnader	7	-154 355	-	-154 355	-143 361
Avskrivningar av materiella anläggningstillgångar		-8 470	-	-8 470	-8 051
		-353 509	-7	-353 516	-350 945
Rörelseresultat	8	2 505	17 115	19 620	17 687
Resultat från finansiella poster					
Resultat från andelar i dotterföretag, utdelning från STF Ingenjörutbildning		432	-	432	-
Resultat från andelar i intresseföretag, utdelning från Akademikertjänst		1 872	-	1 872	3 707
Resultat från andelar i intresseföretag, likvidation Ingenjörsläroverkets Förvaltnings AB		997	-	997	-
Resultat från värdepapper som är anläggningstillgångar	10	4 765	24 140	28 905	46 282
Ränteintäkter och liknande resultatposter	11	75	-	75	6
Räntekostnader och liknande resultatposter	12	-556	-1 118	-1 674	-649
		7 585	23 022	30 607	49 346
Resultat efter finansiella poster		10 090	40 137	50 227	67 033
Bokslutsdispositioner					
Förändring av periodiseringsfond	13	-	-3 780	-3 780	-8 668
Summa bokslutsdispositioner		-	-3 780	-3 780	-8 668
Resultat före skatt		10 090	36 357	46 447	58 365
Skatt på årets resultat	14	-627	-4 276	-4 903	-8 446
Årets resultat		9 463	32 081	41 544	49 919

¹ Innefattar förbunds- och fastighetsrörelsen.

Balansräkning, moderförbund

BELOPP I TKR	NOT	FÖRBUNDS- VERKSAMHET ²	KONFLIKT- FONDEN	2016-12-31	2015-12-31
Tillgångar					
Anläggningstillgångar					
Materiella anläggningstillgångar					
Byggnad	16	34 697	-	34 697	36 092
Inventarier	17	39 563	-	39 563	37 144
Pågående nyanläggning	18	197	-	197	-
		74 457	-	74 457	73 236
Finansiella anläggningstillgångar					
Andelar i koncernföretag	19	3 000	-	3 000	3 000
Andelar i intresseföretag	20	448	-	448	903
Ideella placeringar	21	992	-	992	1 142
Andra långfristiga värdepappersinnehav	22	119 265	767 292	886 557	845 446
Uppskjuten skattefordran	23	253	-	253	189
		123 958	767 292	891 250	850 680
Summa anläggningstillgångar		198 415	767 292	965 707	923 916
Omsättningstillgångar					
Varulager					
Livsmedel		107	-	107	116
		107	-	107	116
Kortfristiga fordringar					
Kundfordringar		1 693	-	1 693	3 517
Fordringar hos koncernföretag		121	-	121	93
Fordringar hos intresseföretag		-	-	-	1
Skattefordran		3 100	-	3 100	1 252
Övriga fordringar		2 023	0	2 023	1 756
Förutbetalda kostnader och upplupna intäkter	24	18 112	250	18 362	14 516
		25 049	250	25 299	21 135
Kassa och bank		42 359	197	42 556	40 473
Summa omsättningstillgångar		67 515	447	67 962	61 724
SUMMA TILLGÅNGAR		265 930	767 739	1 033 669	985 640

2 Innefattar förbunds- och fastighetsrörelsen.

Balansräkning, moderförbund

BELOPP I TKR	NOT	FÖRBUNDS- VERKSAMHET ³	KONFLIKT- FONDEN	2016-12-31	2015-12-31
Eget kapital och skulder					
Eget kapital	25				
Utlandsfond		31 237	-	31 237	30 757
Fria reserver		125 648	690 975	816 623	766 704
Årets resultat		9 463	32 081	41 544	49 919
Summa eget kapital		166 348	723 056	889 404	847 380
Obeskattade reserver					
Periodiseringsfonder	27	-	44 683	44 683	40 903
Summa obeskattade reserver		-	44 683	44 683	40 903
Långfristiga skulder					
Skulder till koncernföretag		254	-	254	254
Övriga skulder		319	-	319	319
Summa långfristiga skulder		573	-	573	573
Kortfristiga skulder					
Leverantörsskulder		12 856	-	12 856	13 561
Skulder till koncernföretag		-	-	-	4
Skulder till intresseföretag		22	-	22	69
Övriga skulder		16 928	-	16 928	14 995
Upplupna kostnader och förutbetalda intäkter	28	69 203	-	69 203	68 155
Summa kortfristiga skulder		99 009	-	99 009	96 784
SUMMA EGET KAPITAL OCH SKULDER		265 930	767 739	1 033 669	985 640

³ Innefattar förbunds- och fastighetsrörelsen.

Kassaflödesanalys, moderförbund

BELOPP I TKR	2016	2015
Den löpande verksamheten		
Resultat efter finansiella poster	50 227	67 033
Justering för poster som inte ingår i kassaflödet	-8 987	-27 154
	41 240	39 879
Betald skatt	-6 815	-6 423
Kassaflöde från den löpande verksamheten före förändringar av rörelsekapital	34 425	33 456
Kassaflöde från förändringar i rörelsekapital		
Ökning (-)/Minskning (+) av varulager	9	-11
Ökning (-)/Minskning (+) av rörelsefordringar	-2 316	-124
Ökning (+)/Minskning (-) av rörelseskulder	2 225	1 847
Kassaflöde från den löpande verksamheten	34 343	35 168
Investeringsverksamhet		
Förvärv av materiella anläggningstillgångar	-10 053	-17 329
Avyttring av materiella anläggningstillgångar	556	-
Förvärv av finansiella tillgångar	-235 417	-268 056
Avyttring av finansiella tillgångar	212 654	249 368
Kassaflöde från investeringsverksamheten	-32 260	-36 017
Finansieringsverksamheten		
Ökning (+)/Minskning (-) av långfristiga skulder	-	-
Kassaflöde från finansieringsverksamheten	-	-
Årets kassaflöde	2 083	-849
Likvida medel vid årets början	40 473	41 322
Likvida medel vid årets slut	42 556	40 473

Tilläggsupplysningar till kassaflödesanalysen, moderförbund

BELOPP I TKR	2016	2015
Justering för poster som inte ingår i kassaflödet		
Av- och nedskrivningar av tillgångar	8 470	8 051
Realisationsresultat avyttring av anläggningstillgångar	-17 457	-35 205
	-8 987	-27 154
Följande delkomponenter ingår i likvida medel:		
Kassamedel	1	1
Banktillgodohavanden	42 555	40 472
	42 556	40 473

Redovisningsprinciper

ALLMÄNNA REDOVISNINGSPRINCIPER

Årsredovisningen har upprättats i enlighet med årsredovisningslagen och Bokföringsnämndens allmänna råd BFNAR 2012:1 Årsredovisning och koncernredovisning (K3).

Tillämpade redovisnings- och värderingsprinciper är oförändrade jämfört med föregående år. 2014 var första året som avskrivningarna för fastigheten beräknades på olika komponenter, jämförelsetalen för 2013 omräknades i och med detta. I flerårsöversikten i förvaltningsberättelsen har inte 2012 påverkats av komponentavskrivningen.

Tillgångar och skulder har värderats till anskaffningsvärden om inget annat anges nedan.

REDOVISNING AV INTÄKTER

Medlemsintäkterna redovisas i resultaträkningen den månad som avgiften avser. Fakturerade medlemsintäkter som avser en senare period redovisas som en förutbetalad intäkt. Avgiften till Akademikernas erkända arbetslöshetskassa (AEA) ingår inte i medlemsintäkterna som redovisas i resultaträkningen.

Erhållna bidrag som är förenat med krav på prestation redovisas som intäkt när prestationen utförts. Om bidrag har tagits emot innan villkoren för att redovisa det som intäkt har uppfyllt, redovisas bidraget som en skuld. Om prestationen utförts innan bidraget utbetalats, redovisas bidraget som en fordran.

Nettoomsättningen avser i koncernen sålda utbildningstjänster från STF Ingenjörsutbildning AB. STF:s intäkter består av fakturerade kursavgifter, kursdokumentation samt kost och logi relaterade till sålda kurser. Intäkterna redovisas i resultaträkningen under den period då kursen genomfördes. Förskottsfakturerade kursavgifter redovisas således i balansräkningen som en förutbetalad intäkt och kursavgifter som faktureras efter kursens genomförande redovisas som en upplupen intäkt.

De två större posterna i övriga rörelseintäkter avser lokalhyra för uthyrning av fastigheten Hammaren 14 och intäkter för av Citykonferensen sålda konferenser (inklusive mat och dryck). Hyresintäkterna redovisas i resultaträkningen den månad som hyran avser. Fakturerad hyra som avser en senare period redovisas som förutbetalad intäkt. Fakturerade intäkter för sålda konferenser intäktsförs samma dag som konferensen avslutas. Eventuella förskott redovisas som en förutbetalad intäkt.

För ränta och utdelning redovisas intäkten när de ekonomiska fördelarna som är förknippade med transaktionen sannolikt kommer att tillfalla förbundet och när inkomsten kan beräknas på ett tillförlitligt sätt. Ränta redovisas som intäkt enligt effektivräntemetoden. Utdelning redovisas när ägarens rätt att erhålla betalningen har säkerställts.

ERSÄTTNING TILL ANSTÄLLDA

Förbundet har pensionsplaner som både är förmånsbestämda och avgiftsbestämda. Då förbundet för de förmånsbestämda planerna har valt att tillämpa de förenklingsregler som finns i BFNAR 2012:1 redovisas samtliga pensioner som avgiftsbestämda. Det innebär att samtliga pensionspremier kostnadsförs i resultaträkningen. Eventuellt obetald premie redovisas som skuld. För förbundsdirektörens villkor, se not 7.

Vid anställningens upphörande följer förbundet lagar och avtal (förbundet är bundet av Teknikavtalet).

IMMATERIELLA TILLGÅNGAR

Internt upparbetade immateriella anläggningstillgångar redovisas till anskaffningsvärde minskat med ackumulerade avskrivningar och nedskrivningar. Anskaffningsvärdet för internt upparbetade immateriella anläggningstillgångar utgörs av samtliga direkt hänförliga utgifter (t ex material och löner).

Övriga immateriella anläggningstillgångar som förvärvats är redovisade till anskaffningsvärde minskat med ackumulerade avskrivningar.

AVSKRIVNINGAR

Avskrivning sker linjärt över tillgångens beräknade nyttjandeperiod. Avskrivningen redovisas som kostnad i resultaträkningen. Följande avskrivningstider tillämpas:

INTERNT UPPARBETADE IMMATERIELLA TILLGÅNGAR

Balanserade utgifter för utveckling och liknande arbeten, 3 år

FÖRVÄVADE IMMATERIELLA TILLGÅNGAR

Dataprogram, 3-5 år

MATERIELLA ANLÄGGNINGSTILLGÅNGAR

Materiella anläggningstillgångar redovisas till anskaffningsvärde minskat med ackumulerade avskrivningar och nedskrivningar. Tillkommande utgifter som uppfyller tillgångskriteriet räknas in i tillgångens redovisade värde. Utgifter för

löpande underhåll och reparationer redovisas som kostnader när de uppkommer.

För förbundets byggnad har skillnaden i förbrukningen av betydande komponenter bedömts vara väsentlig. Dessa tillgångar har därför delats upp i komponenter vilka skrivs av separat.

AVSKRIVNINGAR

Avskrivning sker linjärt över tillgångens beräknade nyttjandeperiod. Avskrivningen redovisas som kostnad i resultaträkningen. Följande avskrivningstider tillämpas:

- Inventarier koncern, 3-15 år
- Inventarier moderförbund, 3-15 år

Moderförbundets byggnad består av ett antal komponenter med olika nyttjandeperioder. Följande huvudgrupper av komponenter har identifierats och ligger till grund för avskrivningen på byggnaden:

- Stomme, 100 år
- Stomkompletteringar, 50 år
- Installationer: hissar, värme, el, VVS och ventilation, 15-40 år
- Yttre ytskikt: fasad, yttertak, 80 år
- Yttre ytskikt: takterass, 40 år

NEDSKRIVNINGAR – MATERIELLA OCH IMMATERIELLA ANLÄGGNINGSTILLGÅNGAR SAMT ANDELAR I KONCERNFÖRETAG

Vid varje balansdag bedöms om det finns någon indikation på att en tillgångs värde är lägre än dess redovisade värde. Om en sådan indikation finns, beräknas tillgångens värde till det lägsta av återanskaffningsvärdet och återvinningsvärdet (sk förlustvärdet). Tillgången skrivs endast ned om förlustvärdet är lägre än tillgångens redovisade värde.

LEASING

Alla leasingavtal har klassificerats som operationella leasingavtal och redovisas som kostnad/intäkt linjärt över leasingperioden.

FINANSIELLA TILLGÅNGAR OCH SKULDER

Finansiella tillgångar och skulder redovisas i enlighet med kapitel 11 i BFNAR 2012:1.

Finansiella tillgångar värderas vid första redovisningstillfället till anskaffningsvärde, inklusive eventuella transaktionsutgifter som är direkt hänförliga till förvärvet av tillgången. Finansiella omsättningstillgångar värderas efter

första redovisningstillfället till det lägsta av anskaffningsvärdet och nettoförsäljningsvärdet på balansdagen. Finansiella anläggningstillgångar värderas efter första redovisningstillfället till anskaffningsvärde med avdrag för eventuella nedskrivningar och med tillägg för eventuella uppskrivningar. Räntebärande finansiella tillgångar värderas till upplupet anskaffningsvärde.

Kundfordringar och övriga fordringar sin utgör omsättningstillgångar värderas individuellt till det belopp som beräknas inflyta.

Vid värdering till lägsta värdets princip respektive vid bedömning av nedskrivningsbehov anses förbundets finansiella instrument som innehas för riskspridning ingå i en värdepappersportfölj och värderas därför som en post. Nedskrivning av värdepappersportföljen sker således endast om hela portföljens marknadsvärde understiger bokfört värde. Långfristiga finansiella skulder redovisas till upplupet anskaffningsvärde. Kortfristiga skulder redovisas till anskaffningsvärde.

IDEELLA PLACERINGAR

Som ideella placeringar benämns tillgångar som främst innehas som ett led i förbundsverksamheten och som inte utslutande innehas för att ge avkastning och värdetillväxt samt vid ägarandel understigande 20 procent.

SKATT

Total skatt utgörs av aktuell skatt och uppskjuten skatt. I koncernbalansräkningen delas obeskattade reserver upp på uppskjuten skatt och eget kapital.

Förbundet tillämpar komponentavskrivning för förbundets fastighet vilket medför att de bokföringsmässiga avskrivningarna är högre än de skattemässiga varvid en temporär skillnad uppstår.

I moderförbundet särredovisas inte uppskjuten skatt som är hänförlig till obeskattade reserver.

KONCERNREDOVISNING OMFATTNING

Koncernredovisningen har upprättats enligt förvärvsmetoden som innebär att ett förvärv av dotterföretag betraktas som en transaktion varigenom moderförbundet indirekt förvärvar dotterföretagets tillgångar och övertar dess skulder till verkligt värde. Skillnaden mellan köpeskillingen och de förvärvade företagets egna kapital redovisas som goodwill. Koncern-

ens egna kapital omfattar moderförbundets egna kapital och den del av dotterföretagets egna kapital som tillkommit efter det att dessa företag förvärvats.

INTRESSEFÖRETAG

Redovisningen av intresseföretag sker enligt kapitalandelsmetoden. Intresseföretagens koncernresultat ingår i koncernens resultat med moderförbundets kapitalandel. I balansräkningen redovisas värdet av intresseföretagen som separat post. Värdet förändras med moderförbundets andel av respektive företags resultat efter skatt minskat med eventuellt erhållna utdelningar samt övriga justeringar. Andelen i intressebolagets tas som läggt upp till ett värde av noll. Vinstandelar upparbetade efter förvärven av intresseföretagen som ännu inte realiserats genom utdelning, redovisas bland bundna reserver i koncernens egna kapital.

ELIMINERING AV TRANSAKTIONER MELLAN KONCERNFÖRETAG

Koncerninterna fordringar och skulder samt transaktioner mellan företag i koncernen elimineras i sin helhet.

KASSAFLÖDESANALYS

Kassaflödesanalysen upprättas enligt den indirekta metoden, vilket innebär att den utgår från verksamhetsresultatet. Det redovisade kassaflödet omfattar endast transaktioner som medför in- och utbetalningar. Som likvida medel klassificeras, förutom kassa- och banktillgodohavanden, kortfristiga placeringar som endast är utsatta för en obetydlig risk för värddeförändring.

KONCERNUPPGIFTER

Sveriges Ingenjörer utgör en koncern bestående av moderförbundet med samma namn samt de helägda dotterföretagen STF Ingenjörsutbildning AB, AB Ingenjörshuset, Sveriges Ingenjörer (Ingenjörerna) AB och Jubileum P350 AB samt intresseföretagen Saco IT Service AB (49 %) och AkademikerTjänst I.A.S. AB (30 %).

Moderförbundet upprättar koncernredovisning.

Av moderförbundets totala inköp och försäljning (exklusive medlemsintäkter) mätt i kronor avser 0,0 % (f.å. 0,0) av inköpen och 1,2 % (f.å. 0,9) av försäljningen andra företag inom den företagsgrupp som förbundet tillhör.

Noter

NOT 1 Bidrag

	2016	2015
Koncern och moderförbund		
Försäkringsinformation	1 409	2 376
Regionala Skyddsombud	1 395	1 476
	2 804	3 852

Förbundet har en sammanlagd fordran avseende bidrag om 410 tkr per 2016-12-31 som redovisas under övriga fordringar.

NOT 2 Nettoomsättning

Nettoomsättningen i koncernen avser sålda utbildningstjänster från dotterkoncernen STF Ingenjörsutbildning AB.

NOT 3 Övriga rörelseintäkter

	2016	2015
Koncern		
Annonsintäkter Ingenjören	2 201	1 994
Adm ersättning från AEA	2 488	2 489
Övrigt	6 560	6 546
Lokalhyra fastighet	19 155	18 219
Försäljning konferens	18 839	19 176
	49 243	48 424
Moderförbund		
Annonsintäkter Ingenjören	2 201	1 994
Adm ersättning från AEA	2 488	2 489
Övrigt	6 560	6 546
Lokalhyra fastighet	19 155	18 219
Försäljning konferens	19 422	19 635
	49 826	48 883

NOT 4 Arvode och kostnadsersättning till revisorer

	Koncern	Moderförbund
KPMG AB, Fredrik Sjölander		
Revisionsuppdrag	444	369
Skatterådgivning	56	56
Förtroendevalda revisorer		
Arvode inkl sociala avg	111	104

NOT 5 Operationell leasing

Leasingavtal där förbundet och koncernen är leasetagare

Koncern	2016	2015
Framtida minimileaseavgifter avseende icke uppsägningsbara operationella leasingavtal		
Inom ett år	3 822	3 493
Mellan ett och fem år	1 306	3 988
Senare än fem år	-	-
	5 128	7 481

Räkenskapsårets kostnadsförda leasingavgifter	3 606	4 084
---	-------	-------

Moderförbund

Framtida minimileaseavgifter avseende icke uppsägningsbara operationella leasingavtal		
Inom ett år	1 156	1 027
Mellan ett och fem år	41	403
Senare än fem år	-	-
	1 197	1 430

Räkenskapsårets kostnadsförda leasingavgifter	1 130	1 061
---	-------	-------

Leasingavtalen där förbundet är leasetagare avser främst hyresavtal för förhandlingskontoren i Göteborg och Malmö samt hyra av kontorsutrustning, exempelvis kopiatorer.

I koncernens leasingkostnader tillkommer STF Ingenjörsutbildning ABs avtal som även de främst avser lokalhyreskostnader samt hyra av kontorsutrustning och leasingbilar.

Leasingavtal där koncern och moderförbund är leasegivare

Koncern och moderförbund	2016	2015
Framtida minimileaseavgifter avseende icke uppsägningsbara operationella leasingavtal		
Inom ett år	8 050	7 932
Mellan ett och fem år	15 805	18 312
Senare än fem år	-	-
	23 855	26 244
Leasingintäkter som ingår i räkenskapsårets resultat	7 972	7 924

Samtliga leasingavtal där förbundet är leasegivare avser lokalhyresavtal i förbundets fastighet Hammaren 14. Samtliga hyror justeras med hänsyn till förändringar i konsumentprisindex.

NOT 6 Avgifter till organisationer

Koncern och moderförbund	2016	2015
Saco	-13 626	-13 365
PTK	-2 183	-2 139
AkademikerAlliansen	-131	-146
Saco-S	-187	-191
Internationella organisationer	-2 411	-2 316
Saco Folksam Inkomstförsäkring	-45 661	-49 203
	-64 199	-67 360

NOT 7 Anställda och personalkostnader

Medelantal anställda	2016	Varav män	2015	Varav män
Moderförbund	147	40%	142	40%
Dotterföretag	29	48%	28	46%
Koncernen totalt	176	41%	170	41%

	2016-12-31	2015-12-31
Könsfördelning i ledningen	Andel män	Andel män
Moderförbund		
Förbundsstyrelsen	67%	64%
Övriga ledande befattningshavare	33%	33%
Koncernen totalt		
Styrelser	69%	72%
Övriga ledande befattningshavare	48%	47%

Löner, andra ersättningar samt sociala kostnader, inklusive pensionskostnad

	2016	2016
	Lön och ersättning	Sociala kostnader
Moderförbund	92 687	51 678
(varav pensionskostnad) 4)		(17 466)
Dotterföretag	15 209	7 667
(varav pensionskostnad) 5)		(2 410)
Koncernen totalt	107 896	59 345
(varav pensionskostnad)		(19 876)

	2015	2015
	Lön och ersättning	Sociala kostnader
Moderförbund	87 707	47 182
(varav pensionskostnad)		(15 612)
Dotterföretag	13 954	6 987
(varav pensionskostnad)		(1 971)
Koncernen totalt	101 661	54 169
(varav pensionskostnad)		(17 583)

Löner, andra ersättningar fördelade mellan styrelseledamöter m.fl. och övriga anställda

	2016	2016
	Styrelse & FD/VD	Övriga anställda
Moderförbund	2 951	89 736
(varav tantiem o. d.)	(-)	(-)
Dotterföretag	1 479	13 730
(varav tantiem o. d.)	(-)	(-)
Koncernen totalt	4 430	103 466
(varav tantiem o. d.)	(-)	(-)
	2015	2015
	Styrelse & FD/VD	Övriga anställda
Moderförbund	2 946	84 761
(varav tantiem o. d.)	(-)	(-)
Dotterföretag	1 587	12 367
(varav tantiem o. d.)	(25)	(-)
Koncernen totalt	4 533	97 128
(varav tantiem o. d.)	(25)	(-)

Löner och ersättningar avser endast personal i Sverige.

4) Av moderförbundets pensionskostnader avser 1 397 tkr (f.å. 1 089) gruppen förbundsstyrelse och förbundsdirektör (FD).

5) Av dotterföretagets pensionskostnader avser 345 tkr (f.å. 300) VD.

MODERFÖRBUND, SVERIGES INGENJÖRER

Förbundet har tecknat pensionsförsäkring för förbunds- direktör (FD) i enlighet med ITP-planen. Vid förtida pensionering från det år förbundsdirektören fyller 60 år erhåller förbundsdirektören pension uppgående till 85 % av pensions- medförande lön.

Om anställningen upphör på förbundets initiativ efter att förbundsdirektören fyller 50 år skall förbundsdirektören tillförsäkras pension enligt ITP-planen.

Anställningen kan sägas upp av endera parten med tre månaders uppsägningstid.

Vid uppsägning från förbundets sida skall utöver uppsägnings- lön ett avräkningsfritt avgångsvederlag utgå om 32 månader i det fall förbundsdirektören varit anställd på förbundet mindre än 20 år. Vid anställningstid över 20 år utgår ett avräknings- fritt avgångsvederlag på 48 månadslöner.

Om det sker förändringar av väsentlig betydelse av förbun- dets verksamhet eller organisation som har direkt negativ påverkan på förbundsdirektörens arbete eller om förbunds- direktören känner sig allvarligt ifrågasatt av förbunds- styrelsen eller presidiet på osakliga grunder kan förbunds- direktören välja att säga upp sig själv. Förbundsdirektören har vidare rätt att säga upp sig själv om förbundets förtroendemannaorganisation fattar sådant beslut som förbundsdirektören anser har en avgörande negativ betydelse för förbundsdirektörens eller förbundskansliets arbete.

I fall som angetts ovan skall förbundsdirektören erhålla samma uppsägningslön och avgångsvederlag samt bibehålla anställningsförmåner som vid uppsägning från förbundskans- liets sida. Förbundet skall även fullgöra sitt åtagande enligt ITP-planen.

NOT 8 Rörelseresultat per rörelsegren

Koncern	2016	2015
Förbunds rörelse	-34	-3 043
Fastighetsrörelse	2 539	3 967
Konfliktfonden	17 115	16 763
Utbildningsrörelsen	-2 521	1 527
	17 099	19 214
Moderförbund		
Förbunds rörelse	-34	-3 043
Fastighetsrörelse	2 539	3 967
Konfliktfonden	17 115	16 763
	19 620	17 687

NOT 9 Resultat från andelar i intresseföretag

Koncern	2016	2015
Resultat, Ingenjörskonsult AB	-	1 079
Resultat, AkademikerTjänst I.A.S AB	3 416	1 488
Utdelning, AkademikerTjänst I.A.S AB	1 872	3 707
Resultat, Saco IT Service AB	-758	-435
	4 530	5 839

NOT 10 Resultat från värdepapper som är anläggningstillgångar

Koncern	2016	2015
Utdelning aktier	6 809	6 471
Utdelning räntor	4 550	4 873
Realisationsvinst	15 007	37 301
Realisationsförlust	-237	-3 207
Övrigt	2 776	844
Summa koncern	28 905	46 282
Moderförbund		
Utdelning aktier	48	44
Realisationsvinst	4 624	2 884
Realisationsförlust	-163	-2
Övrigt	256	-
Summa förbundsverksamhet	4 765	2 926

Utdelning aktier	6 761	6 427
Utdelning räntor	4 550	4 873
Realisationsvinst	10 383	34 417
Realisationsförlust	-74	-3 205
Övrigt	2 520	844
Summa konfliktfonden	24 140	43 356
Summa moderförbund	28 905	46 282

NOT 11 Ränteintäkter och liknande resultatposter

Koncern	2016	2015
Ränteintäkter	155	34
Övrigt	3	5
Summa koncern	158	39
Moderförbund		
Ränteintäkter	75	5
Summa förbundsverksamhet	75	5
Ränteintäkter	-	1
Summa konfliktfonden	-	1
Summa moderförbund	75	6

NOT 12 Räntekostnader och liknande resultatposter

Koncern	2016	2015
Räntekostnader	-5	-21
Förvaltningsarvode	-1 671	-632
Summa koncern	-1 676	-653
Moderförbund		
Räntekostnader	-3	-17
Förvaltningsarvode	-553	-310
Summa förbundsverksamhet	-556	-327
Förvaltningsarvode	-1 118	-322
Summa konfliktfonden	-1 118	-322
Summa moderförbund	-1 674	-649

NOT 13 Bokslutsdispositioner

	2016	2015
Konfliktfonden		
Periodiseringsfond:		
Årets återföring	2 200	2 275
Årets avsättning	-5 980	-10 943
	-3 780	-8 668

NOT 14 Skatt på årets resultat

Koncern	2016	2015
Aktuell skattekostnad	-4 966	-8 509
Uppskjuten skatt	-435	-1 960
	-5 401	-10 469

Moderförbundet

Aktuell skattekostnad:		
Förbundsverksamhet	-690	-902
Konfliktfonden	-4 276	-7 607
Uppskjuten skatt	63	63
	-4 903	-8 446

Avstämning av effektiv skatt

Koncern	2016	2015
Resultat före skatt	49 016	70 721
varav resultat från intressebolag	4 530	5 839
varav resultat från ej skattepl. del	16 546	13 561
	27 940	51 321
Skatt enligt gällande skattesats, 22 %	-6 147	-11 291
Ej avdragsgilla kostnader	-40	-43
Ej skattepliktiga intäkter	11	10
Nyttjat tidigare föllanbelopp	981	634
Ränta på periodiseringsfond	-42	-45
Övrigt	-164	266
Redovisad effektiv skatt	-5 401	-10 469

Moderförbundet	2016	2015
Resultat före skatt	46 447	58 365
varav resultat från ej skattepl. del	16 546	13 561
	29 901	44 804
Skatt enligt gällande skattesats, 22 %	-6 578	-9 857
Ej avdragsgilla kostnader	-2	-
Ej skattepliktiga intäkter	738	822
Nyttjat tidigare föllanbelopp	981	634
Ränta på periodiseringsfond	-42	-45
Redovisad effektiv skatt	-4 903	-8 446

NOT 15 Balanserade utgifter för utvecklingsarbete

Koncern	2016-12-31	2015-12-31
Akkumulerade anskaffningsvärden		
Vid årets början	3 282	1 786
Internt utvecklade tillgångar	-	749
Utrangering	-884	-
Nyanskaffning	-	747
	2 398	3 282
Akkumulerade avskrivningar enligt plan		
Vid årets början	-1 027	-310
Utrangering	588	-
Årets avskrivningar	-1 028	-717
	-1 467	-1 027
Redovisat värde	931	2 255

NOT 16 Byggnad

Koncern och moderförbund	2016-12-31	2015-12-31
Akkumulerade anskaffningsvärden		
Vid årets början	60 696	60 696
	60 696	60 696
Akkumulerade avskrivningar enligt plan		
Vid årets början	-24 604	-23 209
Årets avskrivningar	-1 395	-1 395
	-25 999	-24 604
Redovisat värde	34 697	36 092

NOT 17 Inventarier

Koncern	2016-12-31	2015-12-31
Ackumulerade anskaffningsvärden		
Vid årets början	135 816	118 243
Nyanskaffning	9 856	17 573
Avyttring och utrangering	-1 312	-
	144 360	135 816
Ackumulerade avskrivningar enligt plan		
Vid årets början	-98 201	-91 331
Avyttring och utrangering	950	-
Årets avskrivningar	-7 288	-6 870
	-104 539	-98 201
Redovisat värde	39 821	37 615

Moderförbund 2016-12-31 2015-12-31

Moderförbund	2016-12-31	2015-12-31
Ackumulerade anskaffningsvärden		
Vid årets början	130 479	112 906
Nyanskaffning	9 856	17 573
Avyttring och utrangering	-1 312	-
	139 023	130 479
Ackumulerade avskrivningar enligt plan		
Vid årets början	-93 335	-86 679
Avyttring och utrangering	950	-
Årets avskrivningar	-7 075	-6 656
	-99 460	-93 335
Redovisat värde	39 563	37 144

NOT 18 Pågående nyanläggning

Koncern och moderförbund	2016-12-31	2015-12-31
Vid årets början	-	244
Omklassificering	-	-244
Investeringar	197	-
Redovisat värde	197	-

Pågående nyanläggning 2016 avser ombyggnation av ett kontorsplan i fastigheten Hammaren 14. Byggnationen kommer att slutföras under 2017.

NOT 19 Andelar i koncernföretag

	2016-12-31	2015-12-31
Ackumulerade anskaffningsvärden		
Vid årets början	3 000	3 000
Redovisat värde	3 000	3 000

Spec av moderförbundets och koncernens innehav av andelar i koncernföretag

Dotterföretag/ org nr/säte	Antal andelar	Andel i %	Värde
STF Ingenjörsutbildning AB			
556134-8946, Stockholm	27 500	100	2 750
Jubileum P350 AB			
556830-9016, Stockholm	500	100	50
AB Ingenjörshuset			
556133-8152, Stockholm	1 000	100	100
Sveriges ingenjörer (Ingenjörerna) AB			
556690-8595, Stockholm	1 000	100	100
			3 000

Med "Andel i %" i tabellen ovan avses ägarandelen av kapitalet vilket överensstämmer med andel av rösterna för totalt antal aktier.

NOT 20 Andelar i intresseföretag

	Koncern	Moderförbund
Ackumulerade anskaffningsvärden		
Vid årets början	7 549	7 361
Likvidation av Ingenjörslärosällskapet Förlagets Förvaltnings AB	-1 452	-455
	6 097	6 906

Resultatandel i intresseföretag

Vid årets början	22 242	-
Årets resultatandel	2 658	-
	24 900	-

Ackumulerade nedskrivningar

Vid årets början	-6 698	-6 458
Redovisat värde	24 299	448

Specifikation av moderförbundets och koncernens innehav av andelar i intresseföretag

Intresseföretag /org nr/säte (Justerat EK/Årets resultat)	Antal/andel i %	Värde koncern	Värde moder		
				Marknadsvärde	Bokfört värde
Direkt ägda					
Saco IT Service AB 556667-4452, Stockholm (16-12-31: 1 477 tkr/ -1 549 tkr)	49 000 49%	724	438		
AkademikerTjänst I.A.S. AB 556408-2286, Stockholm (15-12-31: 78 585 tkr/ 21 388 tkr)	20 30%	23 575	10		
		24 299	448		

NOT 21 Ideella placeringar

	Koncern	Moderförbund
Ackumulerade anskaffningsvärden		
Vid årets början	1 142	1 142
Årets avyttring AB Terminologicentrum TNC	-150	-150
Redovisat värde	992	992

Specifikation av moderförbundets och koncernens innehav av ideella placeringar

Ideella placeringar	Andel i %	Värde
Saco Folksam Försäkring AB, 516401-6726, Stockholm	12,28%	982
Collectum AB, 556636-1159, Stockholm	10,00%	10
		992

I november 2016 skänkte Sveriges Ingenjörer sitt innehav i AB Terminologicentrum TNC till Svenska Akademien. Bakgrunden till gåvan är att Svenska Akademien bedöms vara en bättre företrädare för terminologifrågor än förbundet.

NOT 22 Andra långfristiga värdepappersinnehav

	Koncern	Moderförbund
Ackumulerade anskaffningsvärden		
Vid årets början	845 446	845 446
Tillkommande tillgångar	235 417	235 417
Avgående tillgångar	-194 306	-194 306
	886 557	886 557
	Marknadsvärde	Bokfört värde
Koncern		
Aktiefonder, svenska	185 460	124 922
Aktiefonder, utländska	317 260	269 374
Aktieindexobligationer	20 300	22 000
Alternativa tillgångar	15 678	15 000
Realränteobligationer	98 101	85 893
Räntefonder, svenska	376 496	366 913
	1 013 295	884 102
Bostadsrätt	2 455	2 455
Summa koncernen	1 015 750	886 557

	Marknads- värde	Bokfört värde
Moderförbund		
Aktiefonder, svenska	19 808	15 797
Aktiefonder, utländska	30 438	26 110
Räntefonder, svenska	76 839	74 903
Summa förbundsverksamhet	127 085	116 810

	Marknads- värde	Bokfört värde
Aktiefonder, svenska	165 652	109 125
Aktiefonder, utländska	286 822	243 264
Aktieindexobligationer	20 300	22 000
Realränteobligationer	98 101	85 893
Alternativa tillgångar	15 678	15 000
Räntefonder, svenska	299 657	292 010
Summa konfliktfonden	886 210	767 292

Bostadsrätt	2 455	2 455
Summa moderförbund	1 015 750	886 557

För specifikation av värdepappersinnehav, se Bilaga 1.

NOT 23 Uppskjuten skattefordran

Koncern 2016	Redovisat värde	Skatte- mässigt värde	Temporär skillnad
Temporära skillnader			
Underskottsavdrag	-	3 000	3 000
Byggnad	34 697	35 847	1 150
Uppskjuten skattefordran, 22 %			913

Moderförbund 2016	Redovisat värde	Skatte- mässigt värde	Temporär skillnad
Temporära skillnader			
Byggnad	34 697	35 847	1 150
Uppskjuten skattefordran, 22 %			253

Koncern 2015	Redovisat värde	Skatte- mässigt värde	Temporär skillnad
Temporära skillnader			
Underskottsavdrag	-	1 481	1 481
Byggnad	36 092	36 954	862
Uppskjuten skattefordran, 22 %			515

Moderförbund 2015	Redovisat värde	Skatte- mässigt värde	Temporär skillnad
Temporära skillnader			
Byggnad	36 092	36 954	862
Uppskjuten skattefordran, 22 %			189

NOT 24 Förutbetalda kostnader och upplupna intäkter

	Koncern	Moder- förbund
Förutbetalda kostnader och upplupna intäkter		
Förutbetald pren Ny Teknik	4 625	4 625
Förutbetald avgift Saco	3 512	3 512
Förutbetald avgift Saco IT Service AB	1 231	1 231
Förutbetalda kurskostnader	1 677	-
Förutbetald tomträttsavgäld	900	900
Förutbetald inkomstförsäkring	4 460	4 460
Förutbetalda kostnader, övrigt	4 381	2 979
Upplupna intäkter	746	655
Övriga poster	157	-
	21 689	18 362

NOT 25 Eget kapital

	Utlands- fond	Bundna reserver	Fritt kapital	Totalt
Koncern				
Vid årets början	30 757	54 654	836 969	922 380
Utbetalda understöd	-1 173			-1 173
Resultat från finansiella investeringar	1 853			1 853
Konsultkostnad	-200			-200
Förskjutning mellan bundet och fritt eget kapital		4 610	-4 610	-
Årets resultat			43 615	43 615
Koncern	31 237	59 264	875 975	966 476

	Utlands- fond	Balans- erad vinst	Årets resultat	Totalt
Förbundsverksamhet				
Vid årets början	30 757	119 252	6 396	156 405
Utbetalda understöd	-1 173			-1 173
Resultat från finansiella investeringar inkl skatt	1 853			1 853
Konsultkostnad	-200			-200
Omföring resultat		6 396	-6 396	-
Årets resultat			9 463	9 463
	31 237	125 648	9 463	166 348

Konfliktfonden

Vid årets början	-	647 452	43 523	690 975
Omföring resultat		43 523	-43 523	-
Årets resultat			32 081	32 081
	-	690 975	32 081	723 056
Moderförbund	31 237	816 623	41 544	889 404

Under året har Sveriges Ingenjörers utlandsfond utbetalat understöd till 13 (f.å. 13) medlemmar som efter sin utlandstjänst ej haft möjlighet att erhålla ersättning från AEA.

NOT 26 Avsättningar för uppskjuten skatt

	2016-12-31	2015-12-31
Koncern		
Periodiseringsfond	9 830	8 999
	9 830	8 999

Avsättning för uppskjuten skatt är beräknad utifrån inkomstskattesatsen 22 % som gäller från 2013-01-01.

NOT 27 Obeskattade reserver

	2016-12-31	2015-12-31
Konfliktfonden		
Avsättning inkomstår 2010	-	2 200
Avsättning inkomstår 2011	3 120	3 120
Avsättning inkomstår 2012	6 700	6 700
Avsättning inkomstår 2013	8 740	8 740
Avsättning inkomstår 2014	9 200	9 200
Avsättning inkomstår 2015	10 943	10 943
Avsättning inkomstår 2016	5 980	-
	44 683	40 903

NOT 28 Upplupna kostnader och förutbetalda intäkter

	Koncern	Moderförbund
Förutbetalda intäkter	6 971	3 448
Inkomstförsäkring	40 044	40 044
Personalrelaterade skulder	21 717	18 248
Övriga upplupna kostnader	8 409	7 463
	77 141	69 203

Sveriges Ingenjörer har en reserv för kommande premier till den Inkomstförsäkring som omfattar förbundets samtliga yrkesverksamma medlemmar. Per den sista december 2016 uppgår reserven till 40 Mkr och ingår i balansposten upplupna kostnader och förutbetalda intäkter. Skulden har sin täckning fullt ut i balansposten Andra långfristiga värdepappersinnehav. Förbundets värdepappersportfölj styrs av placeringsriktlinjer som årligen fastställs av förbundsstyrelsen.

NOT 29 Eventualförpliktelser

	2016-12-31	2015-12-31
Koncern		
Ställda säkerheter		
För egna skulder och avsättningar		
Företagsinteckningar	5 000	5 000
Ansvarförbindelser		
Borgensförbindelse, Saco IT Service AB	-	70
Garantiförbindelse Saco-S	43 889	42 522
Garantiförbindelse AkademikerAlliansen	10 901	10 662
Garantiförbindelse PTK *	-	-
	54 790	53 254

Förbunds- Konflikt- verksamhet fonden 16-12-31 15-12-31

Moderförbund	16-12-31	15-12-31
Ställda säkerheter	Inga	Inga
Ansvarförbindelser		
Borgensförbindelse, Saco IT Service AB	-	-
Garantiförbindelse Saco-S	43 889	42 522
Garantiförbindelse AkademikerAlliansen	10 901	10 662
Garantiförbindelse PTK *	-	-
	54 790	53 254

* Vid PTK:s extra stämma i december 2004 beslutades att förbundens årliga avlämnande av garantiförbindelse tas bort från och med 2005. Trots det har PTK:s styrelse, efter förslag från PTK:s förhandlingschefsgrupp, möjlighet att besluta om en garantiförbindelse som skall täcka konfliktkostnader motsvarande antalet berörda medlemmar i respektive förbund.

NOT 30 Händelser efter balansdagen

Inga väsentliga händelser har inträffat efter balansdagen.

NOT 31 Nyckeltalsdefinitioner

Rörelsens intäkter:	Totala intäkter
Balansomslutning:	Totala tillgångar
Justerat eget kapital:	Beskattat eget kapital plus 78 % av obeskatade reserver
Justerat eget kapital till marknadsvärde:	Beskattat eget kapital plus 78 % av obeskatade reserver och övervärde på värdepappers-tillgångar
Soliditet:	Justerat eget kapital dividerat med balansomslutningen

Stockholm den 20 februari 2017

ULRIKA LINDSTRAND

Förbundsordförande

JOACHIM PETTERSSON

1:e vice förbundsordförande

MONICA NORMARK

2:e vice förbundsordförande

MIKAEL ANDERSSON

SVERKER HANSON

PER NORLANDER

GÖRAN ENGSTRÖM

SOFIA JOHANNESSON

MAGNUS SUNDEMO

ULF GRÖNBERG

OLLE JOHNSSON

MARCUS SUURKÜLA

ALICE HALLDIN

THERESE KOGGDAL

MÅNS ÖSTRING

RICHARD MALMBORG

Förbundsdirektör

Vår revisionsberättelse har lämnats den 20 februari 2017

FREDRIK SJÖLANDER

Auktoriserad revisor

YLVA JOHANSSON

Förtroendevald revisor

JANERIK LUNDQUIST

Förtroendevald revisor

Revisionsberättelse

Till fullmäktige i Sveriges Ingenjörer, org. nr 802003-4586.

RAPPORT OM ÅRSREDOVISNINGEN OCH KONCERNREDOVISNINGEN

Uttalanden

Vi har utfört en revision av årsredovisningen och koncernredovisningen för Sveriges Ingenjörer, inklusive Sveriges Ingenjörers konfliktfond, för år 2016. Förbundets årsredovisning och koncernredovisning ingår på sidorna 15-39 samt 43-44 i detta dokument.

Enligt vår uppfattning har årsredovisningen och koncernredovisningen upprättats i enlighet med årsredovisningslagen och ger en i alla väsentliga avseenden rättvisande bild av moderförbundets och koncernens finansiella ställning per den 31 december 2016 och av dessas finansiella resultat och kassaflöde för året enligt årsredovisningslagen. Förvaltningsberättelsen är förenlig med årsredovisningens och koncernredovisningens övriga delar.

Vi tillstyrker därför att fullmäktige fastställer resultaträkningen och balansräkningen för moderförbundet och koncernen.

Grund för uttalanden

Vi har utfört revisionen enligt god revisionsssed i Sverige. Revisorernas ansvar enligt denna sed beskrivs närmare i avsnitten Den auktoriserade revisorns ansvar samt Den förtroendevalda revisorns ansvar.

Vi är oberoende i förhållande till moderförbundet och koncernen enligt god revisorssed i Sverige. Jag som auktoriserad revisor har fullgjort mitt yrkesetiska ansvar enligt dessa krav.

Vi anser att de revisionsbevis vi har inhämtat är tillräckliga och ändamålsenliga som grund för våra uttalanden.

Annan information än årsredovisningen

Detta dokument innehåller även annan information än årsredovisningen och koncernredovisningen och återfinns på sidorna 3-14 och 45-50. Det är förbundsstyrelsen och förbundsdirektören som har ansvaret för denna andra information.

Vårt uttalande avseende årsredovisningen och koncernredovisningen omfattar inte denna information och vi gör inget uttalande med bestyrkande avseende denna andra information.

I samband med vår revision av årsredovisningen och koncernredovisningen är det vårt ansvar att läsa den information som identifieras ovan och överväga om informationen i väsentlig utsträckning är oförenlig med årsredovisningen och koncernredovisningen. Vid denna genomgång beaktar vi även den kunskap vi i övrigt inhämtat under revisionen samt bedömer om informationen i övrigt verkar innehålla väsentliga felaktigheter.

Om vi, baserat på det arbete som har utförts avseende denna information, drar slutsatsen att den andra informationen innehåller en väsentlig felaktighet, är vi skyldiga att rapportera detta. Vi har inget att rapportera i det avseendet.

Förbundsstyrelsens och förbundsdirektörens ansvar

Det är förbundsstyrelsen och förbundsdirektören som har ansvaret för att årsredovisningen och koncernredovisningen upprättas och att de ger en rättvisande bild enligt årsredovisningslagen. Förbundsstyrelsen och förbundsdirektören ansvarar även för den interna kontroll som de bedömer är nödvändig för att upprätta en årsredovisning och koncernredovisning som inte innehåller några väsentliga felaktigheter, vare sig dessa beror på oegentligheter eller på fel.

Vid upprättandet av årsredovisningen och koncernredovisningen ansvarar förbundsstyrelsen och förbundsdirektören för bedömningen av förbundets och koncernens förmåga att fortsätta verksamheten. De upplyser, när så är tillämpligt, om förhållanden som kan påverka förmågan att fortsätta verksamheten och att använda antagandet om fortsatt drift. Antagandet om fortsatt drift tillämpas dock inte om förbundsstyrelsen och förbundsdirektören avser att likvidera förbundet, upphöra med verksamheten eller inte har något realistiskt alternativ till att göra något av detta.

Den auktoriserade revisorns ansvar

Jag har att utföra revisionen enligt International Standards on Auditing (ISA) och god revisionsssed i Sverige. Mitt mål är att uppnå en rimlig grad av säkerhet om huruvida årsredovisningen och koncernredovisningen som helhet inte innehåller några väsentliga felaktigheter, vare sig dessa beror på oegentligheter eller på fel. Rimlig säkerhet är en hög grad av säkerhet, men är ingen garanti för att en revision som utförs enligt ISA och god revisionsssed i Sverige alltid kommer att upptäcka en väsentlig felaktighet om en sådan finns. Felaktigheter kan uppstå på grund av oegentligheter eller fel och anses vara väsentliga om de enskilt eller tillsammans rimligen kan förväntas påverka de ekonomiska beslut som

användare fattar med grund i årsredovisningen och koncernredovisningen.

Som del av en revision enligt ISA använder jag professionellt omdöme och har en professionellt skeptisk inställning under hela revisionen. Dessutom:

- identifierar och bedömer jag riskerna för väsentliga felaktigheter i årsredovisningen och koncernredovisningen, vare sig dessa beror på oegentligheter eller på fel, utformar och utför granskningsåtgärder bland annat utifrån dessa risker och inhämtar revisionsbevis som är tillräckliga och ändamålsenliga för att utgöra en grund för mina uttalanden. Risken för att inte upptäcka en väsentlig felaktighet till följd av oegentligheter är högre än för en väsentlig felaktighet som beror på fel, eftersom oegentligheter kan innefatta agerande i maskopi, förfalskning, avsiktliga utelämnanden, felaktig information eller åsidosättande av intern kontroll.
- skaffar jag mig en förståelse av den del av förbundets interna kontroll som har betydelse för min revision för att utforma granskningsåtgärder som är lämpliga med hänsyn till omständigheterna, men inte för att uttala mig om effektiviteten i den interna kontrollen.
- utvärderar jag lämpligheten i de redovisningsprinciper som används och rimligheten i förbundsstyrelsens och förbundsstyrelsens uppskattningar i redovisningen och tillhörande upplysningar.
- drar jag en slutsats om lämpligheten i att förbundsstyrelsen och förbundsstyrelsen använder antagandet om fortsatt drift vid upprättandet av årsredovisningen och koncernredovisningen. Jag drar också en slutsats, med grund i de inhämtade revisionsbevisen, om huruvida det finns någon väsentlig osäkerhetsfaktor som avser sådana händelser eller förhållanden som kan leda till betydande tvivel om förbundets och koncernens för-måga att fortsätta verksamheten. Om jag drar slutsatsen att det finns en väsentlig osäkerhetsfaktor, måste jag i revisionsberättelsen fästa uppmärksamheten på upplysningarna i årsredovisningen och koncernredovisningen om den väsentliga osäkerhetsfaktorn eller, om sådana upplysningar är otillräckliga, modifiera uttalandet om årsredovisningen och koncernredovisningen. Mina slutsatser baseras på de revisionsbevis som inhämtas fram till datumet för revisionsberättelsen. Dock kan framtida händelser eller förhållanden göra att ett förbund och en koncern inte längre kan fortsätta verksamheten.

- utvärderar jag den övergripande presentationen, strukturen och innehållet i årsredovisningen och koncernredovisningen, däribland upplysningarna, och om årsredovisningen och koncernredovisningen återger de underliggande transaktionerna och händelserna på ett sätt som ger en rättvisande bild.
- inhämtar jag tillräckliga och ändamålsenliga revisionsbevis avseende den finansiella informationen för enheterna eller affärsaktiviteterna inom koncernen för att göra ett uttalande avseende koncernredovisningen. Jag ansvarar för styrning, övervakning och utförande av koncernrevisionen. Jag är ensam ansvarig för mina uttalanden.

Jag måste informera förbundsstyrelsen och förbundsstyrelsen om bland annat revisionens planerade omfattning och inriktning samt tidpunkten för den. Jag måste också informera om betydelsefulla iakttagelser under revisionen, däribland de betydande brister i den interna kontrollen som jag identifierat.

Den förtroendevalda revisorns ansvar

Vi har att utföra en revision enligt revisionslagen och därmed enligt god revisionsssed i Sverige. Vårt mål är att uppnå en rimlig grad av säkerhet om huruvida årsredovisningen och koncernredovisningen har upprättats i enlighet med årsredovisningslagen och om årsredovisningen och koncernredovisningen ger en rättvisande bild av förbundets och koncernens resultat och ställning

RAPPORT OM ANDRA KRAV ENLIGT LAGAR OCH ANDRA FÖRFATTNINGAR

Uttalanden

Utöver vår revision av årsredovisningen och koncernredovisningen har vi även utfört en revision av förbundsstyrelsens och förbundsstyrelsens förvaltning för Sveriges Ingenjörer för år 2016 samt av förslaget till dispositioner beträffande förbundets vinst eller förlust.

Vi tillstyrker att fullmäktige disponerar vinsten enligt förslaget i förvaltningsberättelsen och beviljar förbundsstyrelsens ledamöter och förbundsstyrelsen ansvarsfrihet för räkenskapsåret.

Grund för uttalanden

Vi har utfört revisionen enligt god revisionsssed i Sverige. Vårt

ansvar enligt denna beskrivs närmare i avsnittet Revisorns ansvar. Vi är oberoende i förhållande till moderförbundet och koncernen enligt god revisorssed i Sverige. Jag som auktoriserad revisor har i övrigt fullgjort mitt yrkesetiska ansvar enligt dessa krav.

Vi anser att de revisionsbevis vi har inhämtat är tillräckliga och ändamålsenliga som grund för våra uttalanden.

Förbundsstyrelsens och förbundsdirektörens ansvar

Det är förbundsstyrelsen och förbundsdirektören som har ansvaret för förslaget till dispositioner beträffande förbundets vinst eller förlust samt förvaltningen enligt stadgarna.

Revisorns ansvar

Vårt mål beträffande revisionen av förvaltningen, och därmed vårt uttalande om ansvarsfrihet, är att inhämta revisionsbevis för att med en rimlig grad av säkerhet kunna bedöma om någon förbundsstyrelseledamot i något väsentligt avseende företagit någon åtgärd eller gjort sig skyldig till någon försummelse som kan föranleda ersättningskyldighet mot förbundet.

Vårt mål beträffande revisionen av förslaget till dispositioner av förbundets vinst eller förlust, och därmed vårt uttalande om detta, är att med rimlig grad av säkerhet bedöma om förslaget är förenligt med stadgarna.

Rimlig säkerhet är en hög grad av säkerhet, men ingen garanti för att en revision som utförs enligt god revisorssed i Sverige alltid kommer att upptäcka åtgärder eller försummelser som kan föranleda ersättningskyldighet mot förbundet eller att ett förslag till dispositioner av förbundets vinst eller förlust inte är förenligt med stadgarna.

Som en del av en revision enligt god revisorssed i Sverige använder den auktoriserade revisorn professionellt omdöme och har en professionellt skeptisk inställning under hela revisionen. Granskningen av förvaltningen och förslaget till dispositioner av förbundets vinst eller förlust grundar sig främst på revisionen av räkenskaperna. Vilka tillkommande granskningsåtgärder som utförs baseras på den auktoriserade revisorns professionella bedömning och övriga valda revisorers bedömning med utgångspunkt i risk och väsentlighet. Det innebär att vi fokuserar granskningen på sådana åtgärder, områden och förhållanden som är väsentliga för verksamheten och där avsteg och överträdelser skulle ha särskild betydelse för förbundets situation. Vi går igenom och prövar fattade beslut, beslutsunderlag, vidtagna åtgärder och andra förhållanden som är relevanta för vårt uttalande om ansvarsfrihet. Som underlag för vårt uttalande om förbundsstyrelsen och förbundsdirektören förslag till dispositioner beträffande förbundets vinst eller förlust har vi granskat om förslaget är förenligt med stadgarna.

Stockholm den 20 februari 2017

FREDRIK SJÖLANDER

Auktoriserad revisor

YLVA JOHANSSON

Förtroendevald revisor

JANERIK LUNDQUIST

Förtroendevald revisor

Bilaga 1

Specifikation värdepapper 2016-12-31, tkr (Se även not 22.)

FÖRBUNDSVERKSAMHET	ANTAL	MARKNADSVÄRDE	BOKFÖRT VÄRDE
Aktiefonder, svenska			
SPP Aktiefond Sverige	53 141	13 737	11 927
Öhman Sweden Micro Cap	7 290	6 071	3 870
		19 808	15 797
Aktiefonder, utländska			
AMF Aktiefond Europa	26 038	4 477	3 921
SEB Etisk Global Indexfond – Lux ack	1 808 920	19 943	16 815
Öhman Etisk Emerging Markets	25 465	3 575	3 537
Öhman Etisk Index USA	13 479	2 443	1 837
		30 438	26 110
Räntefonder, svenska			
AMF Räntefond kort	264 386	29 723	29 807
SEB Företagsobligationsfond	117 790	16 995	15 908
SPP Företagsobligationsfond	278 099	30 121	29 188
		76 839	74 903
Summa värdepapper förbundsverksamheten		127 085	116 810
KONFLIKTFONDEN			
Aktiefonder, svenska			
SEB Swedish Ethical Beta	677	100 276	75 785
Öhman Sweden Micro Cap	78 495	65 376	33 340
		165 652	109 125
Aktiefonder, utländska			
FIM Frontier B	171 116	20 348	20 580
SEB Etisk Globalfond – Lux utd	17 157 310	155 668	126 720
SPP Aktiefond Europa	567 775	65 289	59 110
Öhman Etisk Emerging Markets	143 988	20 213	20 000
Öhman Etisk index USA	139 616	25 304	16 854
		286 822	243 264
Aktieindexobligationer			
Danske Bank AIO Tillväxt 2020-04-30	Nom 20 000 000	20 300	22 000
		20 300	22 000
Realränteobligationer			
EiB 0,5 % 2017-06-01	Nom 10 000 000	10 599	9 591
Realränteobligation GE 2021-05-17	Nom 44 000 000	55 924	47 585

Huddinge Kommun 2028-12-01	Nom 9 000 000	15 945	14 186
Svensk Exportkredit 2020-12-01	Nom 10 000 000	15 633	14 531
		98 101	85 893
Räntefonder, svenska			
AMF Räntefond kort	146 499	16 469	16 543
Lannebo Likviditet	335 014	38 178	35 259
Nordea Institutionell Företagsobligationsfond	708 430	78 885	76 771
Nordea Institutionell kortränta	31 425	38 061	38 000
Spiltan Räntefond	346 791	41 286	40 728
SPP Företagsobligationsfond	801 205	86 778	84 709
		299 657	292 010
Alternativa tillgångar			
SEB Microfinance Fund III	152 284	15 678	15 000
		15 678	15 000
Summa värdepapper konfliktfonden		886 210	767 292

Bilaga 2

FÖRVALTADE STIFTELSE

I denna bilaga redovisas en sammanställning över 2016 års bokslut för av Sveriges Ingenjörers förvaltade stiftelser. Separata årsredovisningar har upprättats för samtliga stiftelser.

Ändamål

Stiftelsen Sveriges Ingenjörers Miljöfond har som ändamål att stödja och främja forskning och projekt som syftar till att förbättra den fysiska miljön i Sverige och dess närområde. Miljöfonden erhåller årligen en gåva från Swedank Robur Humanfond. För 2016 uppgick gåvan till 3 498 tkr (f.å. 3 610).

Övriga förvaltade stiftelser utgörs i huvudsak av donationsfonder för stipendier och understödsändamål.

Samtliga stiftelser administreras av Sveriges Ingenjörer.

Anslag och förmögenhet

Under året har understöd, stipendier och bidrag om 4 981 tkr (f.å. 5 121 tkr) beviljats. Det totala marknadsvärdet för stiftelsernas förmögenhet 2016-12-31 var 114 985 tkr (f.å. 114 336 tkr). Se tabellen nedan.

BELOPP I TKR	FÖRMÖGENHET 2016-12-31		BEVILJAT UNDERSTÖD/ STIPENDIER/ BIDRAG
	BOKFÖRT VÄRDE	MARKNADS- VÄRDE	
Stiftelsen Bengt Ingeströms Stipendiefond	12 441	13 079	404
Stiftelsen Kamrathjälpfonden	20 195	21 189	1 200
Stiftelsen Polhemsfonden	2 701	2 839	100
Stiftelsen Stenhagens fond	6 842	7 193	150
Herman och Sigrid Nyléns stiftelse	17 357	18 247	500
Stiftelsen Sveriges Ingenjörers Miljöfond	2 247	2 247	2 127
Stiftelsen Sveriges Ingenjörers Understöds- och Stipendiefond	11 900	12 510	250
Sveriges Ingenjörers Chefs- och Ledarskapsstiftelse	9 242	10 213	250
Stiftelsen Bobergsfonden	1 317	1 385	-
J. Sigfrid Edströms fond för internationellt samarbete mellan ingenjörer	596	627	-
Stiftelsen Thure och Ida Wawrinskys minnesfond (vars medel delas ut via Stiftelsen Kamrathjälpfonden)	24 176	25 456	(783)
	109 014	114 985	4 981

Bilaga 3

FÖRBUNDSSTYRELSEN, SVERIGES INGENJÖRER

Stående, från vänster:

GÖRAN ENGSTRÖM

ALICE HALLDIN, teknolog, Mälardalens Högskola

PER NORLANDER, Ericsson AB, Linköping (ny ledamot)

FÖRBUNDSORDFÖRANDE ULRIKA LINDSTRAND,

McNeil AB i Helsingborg

MÅNS ÖSTRING, Uppsala universitet

SOFIA JOHANNESSEN, AstraZeneca AB i Södertälje

MIKAEL ANDERSSON, Luleå kommun

THERESE KOGGDAL, AB Volvo, Braås (ny ledamot)

MARCUS SUURKÜLA, FMV, Stockholm (Ny ledamot)

2:E VICE ORDFÖRANDE MONICA NORMARK, Umeå universitet

OLLE JOHNSON, Teknolog, Chalmers tekniska högskola (ny ledamot)

ULF GRÖNBERG, Tieto Sweden AB i Umeå

1:E VICE ORDFÖRANDE JOACHIM PETTERSSON,

Boliden Mineral AB i Skelleftehamn

MAGNUS SUNDEMO, Volvo Cars i Göteborg

SVERKER HANSON, Sweco Society AB i Stockholm



Förbundsstyrelse

ULRIKA LINDSTRAND

Förbundsordförande
Född: 1973
McNeil AB, Helsingborg
Examen: Kemiteknik Chalmers 1998
Invald i förbundsstyrelsen: 2010

JOACHIM PETERSSON

1:e vice förbundsordförande
Född: 1964
Boliden Mineral AB, Skelleftehamn
Examen: Fysikerlinjen Umeå Universitet 1990
Invald i förbundsstyrelsen: 2011

MONICA NORMARK

2:e vice förbundsordförande
Född: 1980
Umeå universitet
Examen: Kemiteknik KTH 2011
Invald i förbundsstyrelsen: 2014

MIKAEL ANDERSSON

Född: 1976
Luleå kommun
Examen: Brandingenjör LTH 2002
Invald i förbundsstyrelsen: 2012

SOFIA JOHANNESSEN

Född: 1978
AstraZeneca AB, Södertälje
Examen: Elektronik Mälardalens Högskola 2005
Invald i förbundsstyrelsen: 2014

MARCUS SUURKÜLA

Född: 1957
FMV, Stockholm
Examen: Farkostteknik KTH 1983
Invald i förbundsstyrelsen: 2016

SVERKER HANSON

Född: 1963
Sweco Society AB, Stockholm
Examen: Väg- och vatten, KTH 1999
Invald i förbundsstyrelsen: 2013

MAGNUS SUNDEMO

Född: 1954
Volvo Cars, Göteborg
Examen: Maskinteknik, Chalmers 1980
Invald i förbundsstyrelsen: 2015

ALICE HALLDIN

Född: 1992
Teknolog: Mälardalens Högskola
Invald i förbundsstyrelsen: 2015

PER NORLANDER

Född: 1964
Ericsson AB, Linköping
Examen: Teknisk fysik & elektronik LiTH 1991
Invald i förbundsstyrelsen: 2016

ULF GRÖNBERG

Född: 1960
Tieto Sweden AB, Umeå
Examen: Matematikerlinjen Umeå universitet 1989
Invald i förbundsstyrelsen: 2005

THERESE KOGGDAL

Född: 1976
AB Volvo, Braås
Examen: Konstruktion och Design, Högskolan i Halmstad 2001
Invald i förbundsstyrelsen: 2016

GÖRAN ENGSTRÖM

Född: 1948
Göteborg
Examen: Elektronik Chalmers 1973
Invald i förbundsstyrelsen: 2002

OLLE JOHNSON

Född: 1996
Teknolog: Chalmers tekniska högskola
Invald i förbundsstyrelsen: 2016

MÅNS ÖSTRING

Född: 1974
Uppsala universitet
Examen: Teknisk fysik & elektroteknik LiTH 1998
Invald i förbundsstyrelsen: 2010

Förbundsledning

RICHARD MALMBORG

Förbundsledare
Född: 1961
Anställd vid Sveriges Ingenjörer sedan 1991

Externa samarbeten

Förteckning över personer från Sveriges Ingenjörer vilka är valda av förbundet eller av annat organ. Interna styr- eller arbetsgrupper, stiftelsestyrelser eller priskommittéer etc ingår inte i denna förkortade förteckning. Uppdrag per 2016-12-31.

ORGAN	UPPDRAG	NAMN
AEA	Styrelseledamot, vice ordf	Mia Bigelius
AEA	Valberedning	Anders Tihkan
ANE, The Association of Nordic Engineers	Styrelseledamot	Ulrika Lindstrand
Akademikeralliansen	Ombud	Tibor Muhi
Akademikeralliansen	Ombud	Mikael Andersson
Akademikeralliansen	Ombud	Lisa Sandén
Akademikerförsäkring	Styrelseledamot	Åsa Ödlund
Akademikerresor	Styrelseledamot	Richard Malmborg
Akademikertjänst	Styrelseordförande	Richard Malmborg
Alecta	Styrelseledamot	Richard Malmborg
Alecta	Överstyrelse, ledamot	Peter Larsson
Alecta	Överstyrelse, ledamot	Anders Tihkan
Alecta	Överstyrelse, suppleant	Stefan Jansson
Collectum	Styrelseledamot	Peter Larsson
Collectum	Styrelsesuppleant	Anders Tihkan
Djurönäset	Revisor	Anders Tihkan
Djurönäset	Styrelseledamot	Mia Bigelius
Facken inom industrin, rådet	Ledamot	Ulrika Lindstrand
Facken inom industrin, rådet	Ledamot	Camilla Frankelius
Facken inom industrin, rådet	Ledamot	Daniel Falk
FEANI	Skattmästare	Ulf Bengtsson
Folksam ömsesidig sakförsäkring	Fullmäktigeledamot	Anders Tihkan
Folksam ömsesidig sakförsäkring	Fullmäktigeledamot, personlig suppleant	Mia Bigelius
Föreningen Sveriges Vägingenjörer, FSV	Revisor	Göran Engström
IndustriALL, exekutivkommitté	Ledamot	Ulf Bengtsson
Industrins utvecklingsråd	Ledamot	Ulrika Lindstrand
Industrirådet	Ledamot	Ulrika Lindstrand
Kungliga IngenjörsvetenskapsAkademien	Ledamot och Vice ordf för avd XI forskning och utveckling	Peter Larsson
PTK	Revisor	Anders Tihkan
PTK förhandlingschefsgrupp	Ledamot	Camilla Frankelius
PTK stämma	Ledamot	Ulrika Lindstrand
PTK överstyrelse	Ledamot	Ulrika Lindstrand
PTK överstyrelse	Suppleant (1)	Joachim Pettersson
PTK överstyrelse	Suppleant (2)	Monica Normark
PTK överstyrelse	Ledamot	Richard Malmborg
PTK överstyrelse	Suppleant (1)	Mikael Rosengren
PTK överstyrelse	Suppleant (2)	Camilla Frankelius

ORGAN**UPPDRAG****NAMN**

PTK styrelse	Styrelseledamot, vice ordf	Richard Malmborg
PTK styrelse	Styrelsesuppleant (1)	Mikael Rosengren
PTK styrelse	Styrelsesuppleant (2)	Camilla Frankelius
Saco	Styrelseledamot, vice ordf	Richard Malmborg
Saco Folksam Försäkring AB	Styrelseledamot	Mia Bigelius
Saco Folksam Försäkring AB	Valberedning	Richard Malmborg
Saco-IT Service AB	Styrelseordförande	Anders Tihkan
Saco-P	Ordförande	Richard Malmborg
Saco-S representantskap	Representant	Carolina Gomez-Lagerlöf
Saco-S representantskap	Representant	Niklas Brännström
Saco-S representantskap	Representant	Jan Lindér
Saco-S representantskap	Representant	Magnus Landgren
Saco-S representantskap	Suppleant (1)	Stefan Hållander
Saco-S representantskap	Suppleant (1)	Sören Håkansson
Saco-S representantskap	Suppleant (1)	Linn Stengård
Saco-S representantskap	Suppleant (1)	Erik Böhlmark
Saco-S representantskap	Suppleant (2)	Tobias Skelander
Saco-S representantskap	Suppleant (2)	Christina Eklöf
Saco-S representantskap	Suppleant (2)	Karin Odelius
Saco-S representantskap	Suppleant (2)	Helene Rydling
SSE Executive Education	Styrelseledamot	Göran Engström
STF Ingenjörutbildning AB	Styrelseledamot	Göran Engström
STF Ingenjörutbildning AB	Styrelseledamot	Mia Bigelius
TAM-arkiv	Styrelseledamot, vice ordförande	Anders Tihkan
Tekniska Muséet	Styrelseledamot	Peter Larsson

Sveriges Ingenjörers årsredovisning 2016
Papper: Arctic Matt, omslag 250g, inlaga 130g
Tryckeri: E-print, februari 2017
Upplaga: 100 ex
Produkt-ID: Årsredovisning 2016:055



Box 1419, 11184 Stockholm
Malmskillnadsgatan 48
Telefon 08-613 80 00
info@sverigesingenjorer.se
sverigesingenjorer.se