

SVERIGES INGENJÖRERS ÅRSREDOVISNING 2017

”Den samlade styrkan hos 148 623 ingenjörsröster.

Vi drivs av idéer, värderingar och engagemang. Sådant kommer inifrån, från hjärtat. Ju starkare engagemang, desto bättre blir vi som förbund.”

Den samlade styrkan hos 148 623 ingenjörsröster

“ ATT VARA MEDLEM GÅR
UTANFÖR DET RENT
RATIONELLA OCH HAR
FÖR MÅNGA ETT HÖGRE
VÄRDE. ”

Vid årsskiftet var vi 148 623 medlemmar. Var och en med sitt eget skäl att välja Sveriges Ingenjörer. Alla dessa skäl är viktiga för oss, då en väsentlig aspekt av vårt uppdrag är att maximera medlemsnyttan för varje medlem. Vi är många och vi har fortsatt fokus att växa i antal. För ju fler vi är, desto mer tyngd får vi.

Ingenjörens betydelse för människor och samhället kan inte nog betonas. Det är ingenjörskårens ansträngningar som skapar teknologi som hjälper till att snabbare upptäcka sjukdomar, gör trafiken säkrare och löser klimatutmaningarna.

Ett exempel på sådana insatser är Idélandet Sverige, som den 30 maj 2017 gick i mål efter två år på turné landet runt. Ett annat är projektet Den Första Ingenjören, som visade hur företagets tillväxt och omsättning ökar då de anställer sin första ingenjör. Det senare kommer att bli ett nationellt projekt.

Sverige är beroende av ingenjörens kunskaper. Nu och i framtiden. Nivån på ingenjörsutbildningarna är en central faktor. Därför kommer vi att än mer noga bevaka dessa.

Våra medlemmar har rätt att i alla lägen ställa krav på oss som förbund. Och medlemmarna vill att vi ska vara än skarpare i förhandlingar och lyhörda för de krav som en ny arbetsmarknad ställer. Vi organiserar idag många ingenjörer utanför Sveriges gränser och ett ständigt ökande antal egenföretagare. Våra medlemmar vill också att vi ska vara fortsatt aktiva opinionsbildare och ta ännu mer plats i offentligheten.

När vi undersökt frågan, har vi konstaterat att värdet av ett medlemskap i Sveriges Ingenjörer inte avgörs av medlemsavgiftens storlek eller ens av enskilda förmåner. Att vara medlem går utanför det rent rationella och har för många ett högre värde. Eller som någon sammanfattade saken: Du är ju ingenjör. Och därför medlem.

Innehållsförteckning

FÖRORD [3]

RÖSTER OM ÅRET SOM GÅTT [6]

ORGANISATION [13]

FÖRVALTNINGSBERÄTTELSE [15]

HÅLLBARHETSRAPPORT [18]

RESULTATRÄKNING, KONCERN [22]

BALANSRÄKNING, KONCERN [23]

KASSAFLÖDESANALYS, KONCERN [25]

RESULTATRÄKNING, MODERFÖRBUND [26]

BALANSRÄKNING, MODERFÖRBUND [27]

KASSAFLÖDESANALYS,
MODERFÖRBUND [29]

REDOVISNINGSPRINCIPER [30]

NOTER [33]

UNDERSKRIFTER [43]

REVISIONSBERÄTTELSE [44]


BILAGOR [47]

FÖRBUNDSTYRELSE [51]

FÖRBUNDSLEDNING [51]

EXTERNA SAMARBETEN [52]

Ett händelserikt år



– 2017 HAR VI NÅTT ELLER ÖVERTRÄFFAT SAMTLIGA MÅL vi satt upp. När vi nyss ringde ut det gamla året, räknade förbundet 148 623 medlemmar, 2,5 procent fler än för ett år sedan. Vår ekonomi är mycket god, liksom resultatet av vår kapitalförvaltning. Våra medlemmar är nöjdare idag än för ett år sedan.

Turbulensen kring mitt eget avtal var oväntad och tog mycket kraft från organisationen.

En organisationsöversyn har inletts

Målet är en tydligare organisation med förbättrat stöd till förtroendevalda och distrikt. Arbetet fortsätter under första halvåret 2018. Våra förtroendevalda ska känna förbundets stöd och engagemang. Vi uppskattar varje kontakt med våra medlemmar, om de så ringer på midsommarafton, vilket har hänt mig.

Vi drivs av idéer, värderingar och engagemang

Sådant kommer inifrån, från hjärtat. Ju starkare engagemang, desto bättre blir vi som förbund.

När jag ser den nya generationens medarbetare blir jag hoppfull. De är motiverade, ställer nya frågor och löser problem på nya sätt. Det är viktigt och vitaliserande. Unga förmågor håller en ung. Parar vi de ungas krav med den enorma tillgång som lång erfarenhet innebär, så kommer vi att förbli framgångsrika.

Vi finns till för alla våra medlemmar

Andra fackförbund har prissatt sina tjänster, och marknadsför dem likt värdekuponger. Vi räknar inte så. Varje person vi kan hjälpa är viktig, oavsett om ärendet tar 50 timmar eller en timma. Och roas du av matematik, så motsvarar en timme hos en advokat ungefär ett års medlemsavgift. Men lejonparten av våra medlemmar har inte gått med hos oss för att tjäna hundralappar, utan för att de är stolta ingenjörer. I bakgrunden kan finnas trygghetsargument, men inte heller sådana mäts i monetära termer. Ingen slutar ju att betala sin försäkring, för att man sluppit ringa brandkåren det senaste året.

Vi går till valurnorna i år

Visst snuddar vi vid vad partierna pratar om i valrörelsen, exempelvis skattepolitik och hur vi matchar in utländska kollegor på svenska arbetsplatser. Men vi sysslar inte med partipolitik. Vi är ett fackförbund

RICHARD MALMBORG
Förbundsdirektör




med rötterna i en intresseorganisation. Och någon måste ju ta de tuffa diskussionerna.

Sammantaget kan vi förvänta oss ett händelserikt år. Det är det som jag uppskattar mest. Att hela tiden tvingas vara på tå och finnas där det händer. När jag står vid medlemmarnas sida, känner jag mig som mest stolt och nöjd.

ULRIKA LINDSTRAND
Förbundsordförande



Ett turbulent men bra 2017



– ÅRET SOM GICK VAR ROLIGT, TURBULENT OCH STÄRKANDE. Alla nya medlemmar, antalet ärenden vi behandlat och hur många nya klubbar som bildats... detta gör mig glad. Vi är ett välskött förbund med fina siffror.

Året bjöd även på en för oss ovanlig uppmärksamhet i media; kring förbundsdirektörens avtal. Vi var noga med att informera, och idag redovisas avtalets innehåll tydligare. Utan tvekan gick vi stärkta ur den episoden.

Med facit i hand var 2017 ett bra år för oss.


Medlemskap i ett stort förbund

Vi ser över våra demokratiska processer och hur förbundet ska styras. Från att vara ett stort litet förbund, är vi nu ett stort förbund. Skillnaden är milsvid. Och vi måste varje dag fråga oss: Levererar vi medlemsnytta på bästa sätt? Vi behöver bli mer snabbfotade, mer flexibla och tydligare. Både vad gäller vilka fördelar ett medlemskap har och vilken skillnad ett kollektivavtal utgör när det gäller det sociala skyddsnätet och pensionerna. Som medlem hoppas jag att du utnyttjar de stora möjligheterna du har att påverka. Skriv motioner och medlemsförslag!

Det är 25 års leveranstid på en ingenjör

Just så framsynta måste vi vara i vårt visionsarbete. Arbetsmarknaden förändras och vi organiserar idag över 7 000 egenföretagare som ställer nya frågor, även om behovet av trygghet och bra villkor kvarstår.

Landet ropar efter ingenjörer och utbildningsplatserna har blivit fler. Vi bevakar dessa noga, så att inget sker på bekostnad av kvaliteten. Under 2018 införs 200 timmar teknikundervisning i grundskolan. Initiativet är bra, men av ett redan otillräckligt antal lärare behärskar ännu färre ämnet teknik. Många ingenjörer brinner för att lära ut och vill undervisa men saknar pedagogiska baskunskaper. Kan vi hjälpa de här världarna att mötas? Då är vi relevanta även 2043.



Uppropet #metoo har påverkat oss alla

Kvinnor i vår bransch vittnade om sina upplevelser under #teknisktfel. Att de ville och vågade är stort. Berättelserna om övergrepp och trakasserier gjorde mig bestört och förbannad. Vi noterade att antalet sådana ärenden vi behandlat genom åren varit mycket få. Detta tyder på en stark tystnadskultur.

Tillsammans med arbetsgivarna gör vi bra saker för att bekämpa diskriminering, men det räcker inte. Ingen ska gå till sin arbetsplats eller högskola och känna sig rädd. Den som drabbas ska veta att det finns stöd att få. Alltid. Vi ska vara en aktiv och drivande kraft. Och det ska bli ändring nu. Inte om 25 år.

Framtiden blir intressant. Det vet vi

Vi har fortsatt fokus på att bli fler medlemmar. Vi för en tät dialog med näringsdepartementet och ingår i regeringens samverkansgrupp Uppkopplad industri och nya material. Vi arbetar för livslång kompetensutveckling, även för högutbildade. Ska våra innovationer utveckla Sverige också om 25 år måste utbildningarna vara i topptrim. Under två år har vi, via turnén Idélandet Sverige, visat hur ingenjörer löser problem. Vid finalen i Aula Medica talade Jan Eliasson, FN:s tidigare vice generalsekreterare. Trots globala utmaningar var han optimistisk inför framtiden: han sätter sitt hopp till kvinnorna, till de unga och – till ingenjörerna. Det är ett erkännande av oss ingenjörer som positiv förändringskraft. Och att den sortens förväntningar är höga, är ett angenämt problem att ha.

Sveriges Ingenjörers kansli

Sveriges Ingenjörers verksamhet är uppdelad i tre verksamhetsgrenar: Förhandlingsavdelningen, Samhällspolitiska avdelningen samt Medlem- och Marknadsavdelningen. Därutöver finns stabsheter för exempelvis ekonomi, HR/personal, internservice och juridik. Kansliets arbete leds av förbundsdirektören.

Huvudkontoret ligger i centrala Stockholm. Lokala förhandlingskontor som delas med andra Saco-förbund finns i Malmö och Göteborg. Där arbetar enbart ombudsmän.

FÖRHANDLINGSAVDELNINGEN

På Sveriges Ingenjörers förhandlingsavdelning arbetar 57,5 personer med förhandlingar som rör medlemmar, partsarbete och avtalsförhandlingar, rådgivning, kursverksamhet, bildande av lokalföreningar och rekrytering av förtröendevalda till lokalföreningarna.

SAMHÄLLSPOLITISKA AVDELNINGEN

På den samhällspolitiska avdelningen arbetar 25 personer med utredningar, statistik, remisser samt extern och intern kommunikation. Avdelningen ansvarar för opinionsbildning och samhällsdebatt.

MEDLEMS- OCH MARKNADSAVDELNINGEN

På Medlems- och Marknadsavdelningen arbetar 35 personer med rekrytering av medlemmar, marknadsutveckling, medlemserbjudande och medlemservice. Där arbetar även studenthandläggare med fokus på studentmedlemmarna.

STABSHETER

Stabsheterna består av 32 personer som arbetar med förbundsledning, ekonomi, juridik, HR/personalfrågor, IT, internservice och fastighetsskötsel samt på redaktionen för förbundets magasin Ingenjören.

SVERIGES INGENJÖRER I SIFFROR:

162

antal medarbetare på kansliet inkl.
13 personer på Citykonferensen

48

ålder på den på genomsnittliga
medarbetaren

10,2

är den genomsnittliga
anställningstiden (år)

63%

av kansliets medarbetare
är kvinnor

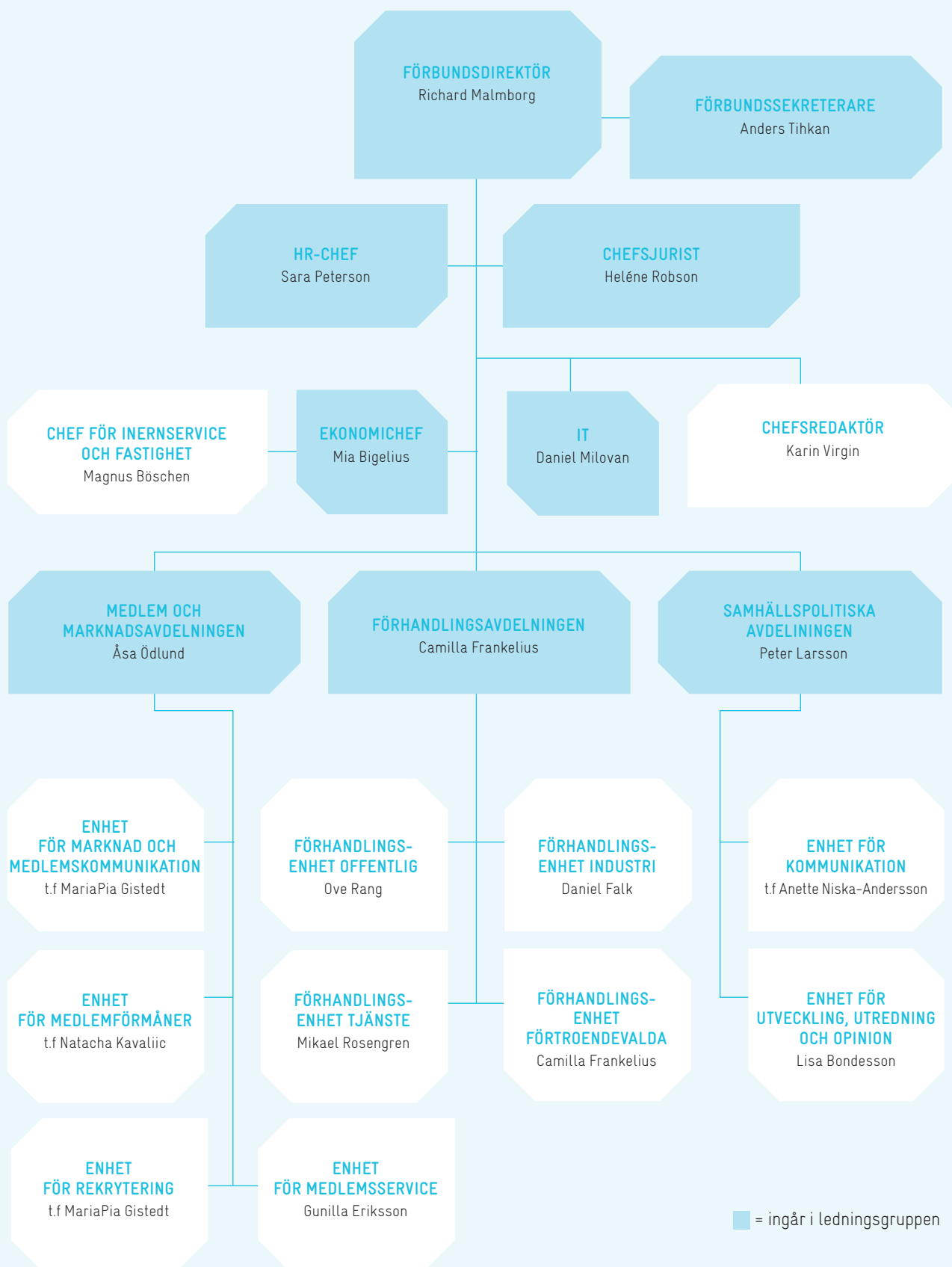
55%

av ledningsgruppen
är kvinnor

58%

av chefsgruppen
är kvinnor

Kansliorganisation



Förvaltningsberättelse

Förbundsstyrelsen och förbundsdirektören för Sveriges Ingenjörer, org nr 802003-4586 med säte i Stockholm, avger härmed årsredovisningen för verksamhetsåret 2017.

ALLMÄNT OM VERKSAMHETEN

Sveriges Ingenjörer är fackförbund och intresseorganisation för högskoleutbildade ingenjörer och teknologer.

Förbundets syfte är att tillvarata medlemmarnas intressen i frågor av betydelse för deras anställningsförhållanden, utbildning och yrkesutövning. Verksamheten bedrivs främst i den egna fastigheten på Malmskillnadsgatan i centrala Stockholm, men även på de två lokala förhandlingskontoren i Göteborg respektive Malmö.

Koncernen Sveriges Ingenjörer består av moderförbundet med samma namn, det helägda rörelsedrivande dotterföretaget STF Ingenjörsutbildning AB samt de vilande dotterföretagen Jubileum P350 AB, AB Ingenjörshuset och Sveriges Ingenjörer (ingenjörerna) AB. I koncernen ingår även intresseföretagen Saco IT Service AB (ägt till 49 %) och Akademiker-tjänst I.A.S. AB (ägt till 30 %).

Moderförbundets verksamhet är uppdelad i tre olika verksamhetsgrenar:

- Förbundsrorelsen består av förhandling, medlem- och marknad och den samhällspolitiska verksamheten samt avkastningen från förbundsrorelsens finansiella tillgångar.
- Fastighetsrorelsen avser uthyrning av förbundets fastighet, Hammaren 14, samt verksamheten i förbundets konferensanläggning vilken bedrivs i den egna fastigheten. Konferensverksamheten marknadsförs under namnet Citykonferensen.
- Sveriges Ingenjörers konfliktfond utgör del av förbundet Sveriges Ingenjörer. Konfliktfondens ändamål är att utgöra stöd vid arbetskonflikt för sådan verksamhet som gagnar medlemmarnas intresse.

Verksamheten i koncernen STF Ingenjörsutbildning AB bedrivs huvudsakligen i form av kurser och seminarier inom utbildningsområdena bygg- och fastighet, el, energi, IT/Telekom, arbetsmiljö, kvalitet, miljö och projektledning. Denna verksamhet benämns i koncernen som utbildningsrorelsen.

Fristående från koncernen är av Sveriges Ingenjörer förvalta- de stiftelser. Se vidare Bilaga 2.

UTVECKLING AV FÖRBUNDETS RESULTAT OCH STÄLLNING

Koncernen redovisar ett resultat efter skatt på 40 181 tkr för helåret 2017 (föregående år 43 615 tkr).

Moderförbundets resultat efter skatt uppgår totalt till 29 168 tkr (f å 41 544 tkr), varav -10 165 tkr (f å 7 548 tkr) avser förbundsrorelsen (inklusive resultat från de finansiella placeringarna), 35 480 tkr (f å 32 081 tkr) avser konfliktfonden och 3 853 tkr (f å 1 915 tkr) avser fastighetsrorelsen.

Inom fastighetsrorelsen visar Citykonferensen en vinst före skatt om 3 499 tkr (f å 921 tkr) och uthyrningen av Hammaren 14 uppvisar en vinst före skatt om 1 527 tkr (f å 1 618 tkr). Det sammantagna resultatet för fastighetsrorelsen före skatt är således 5 026 tkr (f å 2 539 tkr).

Sveriges Ingenjörers utlandsfond har under året utbetalat understöd till 10 medlemmar (föregående år 13 medlemmar). Se vidare not 25.

MODERFÖRBUND, FÖRBUNDSRÖRELSEN

Verksamheten

Stort fokus i förhandlingsverksamheten ligger på att hjälpa våra medlemmar med råd och stöd inför ett nytt arbete eller att förhandla för de som av olika anledningar får problem på sin arbetsplats. En annan del av verksamheten är att utbilda våra förtroendevalda som företrädare medlemmarna på arbetsplatserna.

Under 2017 har förbundets telefonrådgivning tagit emot 18 172 samtal (föregående år 17 649) och ombudsmännen har svarat på 4 454 rådgivningsmejl (f å 4 262). Antalet förhandlingsärenden har under 2017 varit 4 445 (f å 3 988). Förbundets enhet för medlemsservice har vidare besvarat 11 518 telefonsamtal (f å 10 700) och 20 607 mejl (f å 20 300). Medlemsservice har vidare genomfört välkomstsamtal till 782 nya medlemmar.

Arbetet med att bilda nya akademikerföreningar på arbetsplatser där förbundet saknar lokal representation är viktigt. Under 2017 bildades/utsågs 81 nya föreningar/kontaktpersoner (f å 72). Förbundet har vidare under 2017 hanterat 6 168 migrationsärenden (f å 5 640). Det avser företag som anlitar arbetskraft från andra länder och behöver få ett godkännande för anställningsvillkoren av förbundet.

Samhällsutvecklingen har historiskt i mycket stor utsträckning drivits av teknik. Detta förhållande har förstärkts än mer

Ekonomisk översikt, koncern

BELOPP I TKR	2017	2016	2015	2014	2013
Rörelsens intäkter	447 091	434 585	435 776	419 468	417 898
Rörelse resultat	10 774	17 099	19 214	17 517	20 694
Balansomslutning	1 139 601	1 089 040	1 040 450	943 791	885 574
Justerat eget kapital	1 006 188	966 476	922 380	831 371	771 554
Soliditet	88,3%	88,7 %	88,7 %	88,1 %	87,1 %

För definitioner se not 31.

Ekonomisk översikt, moderförbund

BELOPP I TKR	2017	2016	2015	2014	2013
Rörelsens intäkter	382 852	373 136	368 632	356 263	351 321
Rörelseresultat	8 470	19 620	17 687	18 623	19 217
Balansomslutning	1 076 372	1 033 669	985 640	894 449	838 148
Justerat eget kapital	956 415	924 257	879 284	791 847	736 544
Justerat eget kapital till marknadsvärde	1 084 652	1 025 027	962 103	882 880	790 573
Soliditet	88,9%	89,4 %	89,2 %	88,5 %	87,9 %
Yrkesverksamma medlemmar	122 427	120 535	118 681	116 270	113 625

För definitioner se not 31.

bara de senaste åren. Pågående digitalisering och automatisering innebär ökad efterfrågan på den kompetens som förbundet företräder. Förändringarna innebär i sig också ökat behov av omställning av ingenjörskompetensen i sig. Förbundet medverkar aktivt för att göra olika former av omställning så smidig som möjligt. Den ökade uppmärksamheten innebär också att förbundet deltar i olika rådgivande organ.

Under 2017 har arbetet med att förändra förbundets webbplats startat. Förstudien är genomförd och det agila projektet pågår enligt plan. Webbplatsen är den viktigaste kanalen för medlemskommunikation. En total översyn krävs för att möta befintliga och presumtiva medlemmars behov och krav avseende service, information, interaktivitet och integration med mobila tjänster och övriga digitala kanaler – en modern plattform. Projektet kommer att pågå även under 2018.

Satsningen på medlemsrekrytering har fortsatt under 2017. Målbilden är att Sveriges Ingenjörer ska vara det självklara valet för alla högskoleutbildade ingenjörer oavsett var de verkar, om de precis påbörjat sin utbildning, är mitt i yrkeskarriären eller avslutat denna. Avseende student har den fortsatta extra satsningen kopplat till KTH och Chalmers pågått under hela året. Förbundets mål är en nöjd och ständigt växande medlemskår.

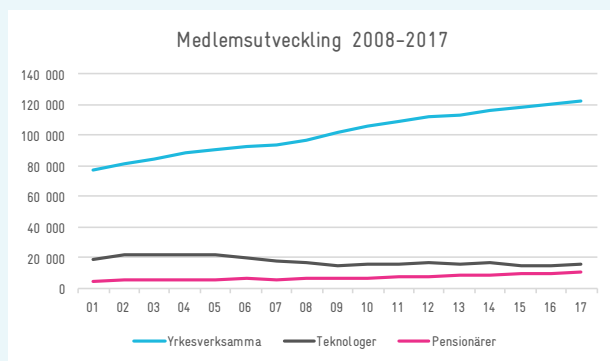
Medlemmar

Medlemsutvecklingen för yrkesverksamma är fortsatt positiv. Den sista december 2017 hade förbundet 148 623 medlemmar fördelat på 122 427 yrkesverksamma, 15 598 teknologer och 10 598 pensionärer. Det innebär en positiv utveckling under 2017 med 2,5 % (föregående år 1,0) vilket motsvarar en ökning med 3 627 medlemmar (få 1 492). Förbundets målmedvetna arbete med rekrytering, förmånsutveckling och övriga tjänstebud står sig således bra på marknaden. Sveriges Ingenjörer fortsätter att vara det största förbundet inom Saco.

Under 2017 har medlemsavgiften varit 230 kronor per månad för yrkesverksamma medlemmar, 15 kronor per månad för teknologer och 36 kronor per månad för pensionärer. Den 1 januari 2018 höjs medlemsavgiften för första gången på fem år.

¹ Från 1 januari 2018 blir avgiften per månad 240 kronor för yrkesverksam medlem och 38 kronor för pensionär. Avgiften för studenter är oförändrat 15 kronor.

I diagrammet nedan redovisas förbundets medlemsutveckling de senaste tio åren:



MODERFÖRBUND, FASTIGHETSRORELSEN

Moderförbundets fastighet har varit fullt uthyrd under hela 2017.

Under 2017 sålde Citykonferensen totalt 42 215 konferensgäst dagar (föregående år 42 402).

STF INGENJÖRSUTBILDNING

STF Ingenjörsutbildning är Sveriges ledande teknikutbildningsföretag för vidareutbildning. Företagets kurser genomförs i huvudsak med hjälp av inhyrda föreläsare som valts ut bland landets främsta specialister från näringsliv och högskolor. STF Ingenjörsutbildning har ett stort nätverk av föreläsare. Under 2017 har bolaget utbildat ca 10 000 personer vid cirka 650 kurstillfällen.

RESULTAT OCH STÄLLNING

Koncernen STF Ingenjörsutbildning redovisar för 2017 ett resultat före skatt på 2 369 tkr (föregående år -2 440 tkr) och efter skatt uppgår resultatet till 2 369 tkr (f.å. -2 106).

Koncernens egna kapital uppgick vid årets början till 21 114 tkr och vid årets slut till 23 484 tkr.

EGET KAPITAL

	Utlandsfond	Bundna reserver	Fritt kapital	Totalt
Koncern				
Vid årets början	31 237	59 264	875 975	966 476
Utbetalda understöd	-628			-628
Resultat från finansiella investeringar	222			222
Konsultkostnad	-64			-64
Förskjutning mellan bundet och fritt eget kapital		8 644	-8 644	-
Årets resultat			40 181	40 181
Koncern	30 767	67 908	907 513	1 006 188

	Utlandsfond	Balanserad vinst	Årets resultat	Totalt
Förbundsverksamhet				
Vid årets början	31 237	125 648	9 463	166 348
Utbetalda understöd	-628			-628
Resultat från finansiella investeringar inkl skatt	222			222
Konsultkostnad	-64			-64
Omföring resultat		9 463	-9 463	-
Årets resultat			-6 312	-6 312
	30 767	135 111	-6 312	159 566

Konfliktfonden

Vid årets början	-	690 975	32 081	723 056
Omföring resultat		32 081	-32 081	-
Årets resultat			35 480	35 480
	-	723 056	35 480	758 536

Moderförbund

30 767 858 167 29 168 918 102

Under året har Sveriges Ingenjörers utlandsfond utbetalat understöd till 10 (f.å. 13) medlemmar som efter sin utlandstjänst ej haft möjlighet att erhålla ersättning från AEA.

FÖRSLAG TILL DISPOSITION BETRÄFFANDE FÖRBUNDETS VINST

Förbundsstyrelsen och förbundsdirektören föreslår att till förfogande stående vinstmedel, kronor 887 335 088 balanseras i ny räkning.

Koncernens fria egna kapital uppgår till 907 513 tkr. Vad beträffar moderförbundets och koncernens resultat och ställning i övrigt, hänvisas till efterföljande resultat- och balansräkningar med tillhörande noter.

Hållbarhetsrapport

LEDNING OCH RISKER

Sveriges Ingenjörer är en medlemsorganisation som tillvarar medlemmarnas intressen i frågor av betydelse för deras anställningsförhållanden, utbildning och yrkesutövning. Förbundets högsta beslutande organ är fullmäktige som sammanträder årligen. Fullmäktige fastställer förbundets stadgar och valordning, vision och mål. Fullmäktige väljer förbundsordförande och förbundsstyrelse. Förbundsstyrelsen tillsätter förbundsdirektören. Förbundsstyrelsen leder kansliets arbete med att verkställa förbundsstyrelsens beslut.

Förbundets dagliga verksamhet är beroende av IT-system och manuell handläggning vilket medför att de operativa riskerna utgör vårt största riskområde. Som medlemsorganisation är det vidare livsviktigt att hålla löftet till våra medlemmar annars är risken att förbundets konkurrenskraft minskar på längre sikt. Det är därför viktigt att förbundet löpande ser över processer, rutiner och medlemsinnehållet. Förbundet mäter årligen Nöjd Medlemsindex och 2017 års mätning visar glädjande att indexet förbättrats jämfört med tidigare år. Resultatet av mätningarna används i förbundets verksamhetsplanering. Nästa mätning kommer att genomföras under våren 2018.

Förbundet hanterar en stor mängd personuppgifter i syfte att kunna ge råd och stötta våra medlemmar samt förse dem med alla de förmåner som ingår i medlemskapet. Under 2017 har ett gediget arbete inletts för att se till att denna personuppgiftsbehandling ska leva upp till de krav som ställs av den nya Dataskyddsförordningen som träder i kraft i maj 2018.

SOCIALA FÖRHÅLLANDEN

Sveriges Ingenjörer definierar hållbarhet som ett hållbart arbetsliv. Förbundets främsta verktyg för att skapa medlemsnytta är kollektivavtalen, vi arbetar på mer än 80 olika avtalsområden för att förbättra medlemmarnas arbetssituation och anställningsvillkor i ett hållbart arbetsliv. En av förbundets huvuduppgifter är att vara arbetsmarknadspart. Den svenska modellen bygger på att parterna genom avtal tar ansvar för arbetsmarknaden, till skillnad från många andra länder som reglerar mera med lagstiftning.

Förbundet arbetar därför ständigt med att öka andelen företag i Sveriges som har tecknat kollektivavtal. Vid utgången av 2017 var 83,3 % av förbundets yrkesverksamma medlemmar anställda hos en arbetsgivare med kollektivavtal och ytterligare 2,8 % var egna företagare. Sveriges Ingenjörer kommer under kommande år att fortsätta sitt arbete med att

ta kontakt med arbetsgivare med ingenjörer anställda där medlemmarna vill få hjälp med att förstå arbetsgivaren att teckna kollektivavtal. Det finns två vägar för arbetsgivare: antingen att bli medlem i en arbetsgivareorganisation eller att teckna hängavtal direkt med Sveriges Ingenjörer.

För att medlemmarnas rättigheter och möjligheter till inflytande ska tillvaratas arbetar förbundet även med att bilda lokalföreningar på arbetsplatser som har kollektivavtal men saknar lokala företrädare. Det är viktigt då det är den lokala företrädaren som kan tillvarata medlemmarnas intressen på arbetsplatsen. Under 2017 har förbundets föreningsutvecklare bildat 34 Akademikerföreningar och utnämnt 47 kontaktpersoner.

Med anledning av att vi lever längre och pensionerna sjunker har Sveriges Ingenjörer sedan 2013 drivit att en högre avsättning till tjänstepensionerna måste göras. Överenskommelser gjordes först inom industrin om att sätta av mer pengar till tjänstepensionen och sedan 2017 gör i princip hela den privata sektorn det. Målet är att vi ska bygga upp 2 procent² i extra avsättning till tjänstepensionen. Även statlig sektor sätter av mer pengar till tjänstepensionen. Den sektor som ännu inte gör extra avsättningar till tjänstepensionen är den kommunala. Till överenskommelsen om flexpension/deltidspension finns också en möjlighet att gå ned i tid i slutet av arbetslivet.

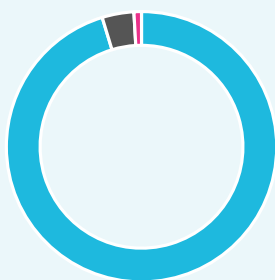
Sedan 2016 har parterna inom industrin arbetat med att ta fram en handledning i likabehandlingsfrågor. Sveriges Ingenjörer har varit en av parterna som arbetat fram rapporten. Det är för industrins parter ett gemensamt intresse att verka för likabehandling i arbetslivet då detta är en förutsättning för ett hållbart arbetsliv. Den partsgemensamma handledningen har till syfte att utgöra ett hjälpmedel för såväl företag som lokala fackliga företrädare när det gäller att hantera frågor som har samband med diskrimineringslagen. Förutom diskrimineringslagen omfattar handledningen också de delar i föräldradighetslagen som förbjuder missgynnande i samband med föräldradighet.

Om Sveriges Ingenjörers medlemmar får problem på sin arbetsplats hjälper förbundets ombudsmän och jurister till med rådgivning, förhandling och i enstaka fall driver vi även process för medlemmen. Det är viktigt att förbundet lämnar professionell rådgivning varför vi mäter medlemmarnas upp-

² För att kunna bygga upp avsättningarna har vi i de centrala avtalen disponerat löneutrymmet så att huvuddelen av utrymmet avsätts som lön och en mindre del, för 2017 0,2%, sätts in till pensionen.

levelse av det stöd de får. Vid eventuella reklamationer hanteras dessa av förbundets chefsjurist. Under 2017 inkom fem reklamationer.

Vi eftersträvar att förbundets leverantörer ska ha kollektivavtal. Av förbundets 50 största leverantörer 2017 har 41 kollektivavtal och dessa leverantörer står totalt för ca 81 procent av förbundets totala inköp under året. Nio saknar kollektivavtal, av dessa är sju stycken fåmansföretag. Sveriges Ingenjörer kommer att arbeta aktivt med att få ännu fler leverantörer med kollektivavtal under 2018.



■ Med kollektivavtal ■ Fåmansföretag ■ Utan kollektivavtal

PERSONAL

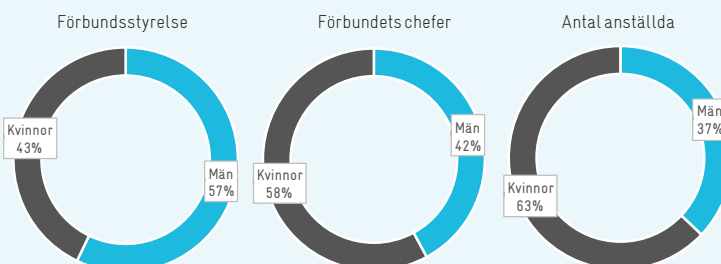
Hälsa, trygg och god arbetsmiljö samt bra arbetsvillkor är grunden för ett hållbart arbetsliv. Sveriges Ingenjörer strävar efter att vara en ansvarstagande och långsiktig arbetsgivare. Förbundet omfattas av Teknikavtalet. För oss är det viktigt med en nära och löpande samverkan med de fackliga parterna, Akademikerföreningen och Unionenklubben. Under 2017 har 12 samverkansmöten genomförts för löpande information och samverkan om verksamheten och personal- och arbetsmiljörelaterade frågor. Därutöver förhandlas specifika bemanningsfrågor och förändringar i verksamheten. Sveriges Ingenjörer har en arbetsmiljökommitté med representanter för både arbetsgivare och anställda. Kommittén följer upp arbetsmiljön på kansliet och är rådgivande i arbetsmiljöfrågor. Under 2017 genomfördes fem möten i arbetsmiljökommittén. På kansliet finns även tre skyddsombud, varav en person är huvudskyddsombud.

Sveriges Ingenjörer vill vara en arbetsplats där medarbetarna får rätt förutsättningar för att utföra sitt arbete. För att få en ännu bättre fungerande och mer effektiv organisation har en organisationsöversyn av kansliet påbörjats under 2017 vilket kommer att resultera i en ny organisation under våren 2018. En partsgemensam arbetsgrupp har arbetat fram för-

slag till ny organisation. Medarbetare och chefer har under processens gång haft möjlighet till inspel och delaktighet bland annat genom individuella intervjuer, kanslimöten, fackliga möten och workshops.

Förbundets värdeord är Stolt, Nyfiken och Professionell. Värdeorden beskriver vad som ska prägla hur vi agerar och reagerar i möten med andra, både internt och externt. Värdeorden är en del av varumärket och speglas i verksamhetsplaneringen och i utvecklingen av ledarskapet och medarbetarskapet. Genom aktivt ledarskap med täta avstämningar ges möjlighet för chefer och medarbetare att följa upp på vilket sätt värdeorden omsätts i verksamheten i vardagen. Ett starkt arbetsgivarvarumärke är en förutsättning för att attrahera rätt medarbetare samt att behålla och utveckla rätt kompetens. Sveriges Ingenjörer vill vara en lärande organisation och uppmuntrar kontinuerlig kompetensutveckling i olika former. En viktig del i kompetensutvecklingen är möjligheten till intern karriärutveckling. Alla tjänster utlyses internt och i rekryteringsprocessen ingår att alltid träffa interna sökande för att ge möjlighet att matcha medarbetarens intresse för utveckling med verksamhetens behov.

Jämställdhet och likabehandling är viktig för Sveriges Ingenjörer och målsättningen är att öka mångfalden internt inom förbundet. En viktig del av likabehandlingsarbetet är att genom lönekartläggning säkerställa att det inte finns några osakliga löneskillnader inom förbundet. I det dagliga arbetet strävar förbundet efter att så långt det är möjligt ge medarbetare flexibilitet i förläggning av arbetstiden och anpassa mötestider för att underlätta för småbarnsföräldrar.



Att ha friska medarbetare med en låg sjukfrånvaro är viktigt för oss på Sveriges Ingenjörer. För att främja friskvård erbjuder Sveriges Ingenjörer motionsbidrag och massage på arbetsplatsen. Den egna friskvårdsföreningen PULS har funnits sedan 1992 och har till uppgift att stimulera intresset för fysisk aktivitet – motion, idrottsutövning, friskvård etc.

Förbundet samarbetar med företagshälsovården där vi erbjuder hälsoundersökningar för samtliga nyanställda, därefter alla anställda vart tredje år. För medarbetare över 60 år erbjuds hälsoundersökning vartannat år. Vi tar även hjälp med regelbundna ergonomironder och stöd vid rehabiliteringsarbete. Genom avtal med Falck Healthcare har medarbetare möjlighet till snabb samtalskontakt och stöd i både privata och arbetsrelaterade frågor.

Sveriges Ingenjörers alkohol- och drogpolicy ger stöd för snabbt agerande vid misstanke om missbruk. För att säkra extern expertis och hjälp i den här typen av ärenden finns även samarbetsavtal med Alna.

Hållbarhetsarbetet stöds av interna policyer och avtal såsom exempelvis:

- Aktiva åtgärder mot diskriminering 2017-2020
- Alkohol- och drogpolicy
- Arbetsmiljöpolicy
- Arbetstidsavtal
- Chefspolicy
- Friskvårdspolicy
- Introduktionspolicy
- IT-policy
- Krisstödspolicy
- Lönepolicy
- Policy för kompetensutveckling
- Policy för representation och uppvaktning
- Policy och handlingsplan mot kränkande särbehandling
- Rekryteringspolicy
- Sjuk och rehabiliteringspolicy

RESPEKT FÖR MÄNSKLIGA RÄTTIGHETER

Som en stor kapitalförvaltare är det viktigt för Sveriges Ingenjörer att värna de mänskliga rättigheterna och organisationsfriheten. Förbundet har därför regler runt ansvarsfulla placeringar i placeringsriktlinjerna som bland annat reglerar:

”Förbundet definierar ansvarstagande som avståndstagande från kriminalitet, respekt för seriösa affärsmetoder samt demokratiska principer och de mänskliga rättigheterna enligt FN:s definition. Vidare ska ILO:s konventioner om organi-

sationsfrihet (87), samt organisationsrätten och den kollektiva förhandlingsrätten (98) respekteras.

Förbundet ska även visa hänsyn till miljö och hälsa, främst i användandet av urvalskriterier för olika placeringar.”

MILJÖ

Förbundet driver ett aktivt arbete för att påverka samhällsutvecklingen i mer hållbar riktning. Sedan mer än 25 år delas ett miljöpris ut i förbundets regi. Det görs i anslutning till opinionsbildande seminarier (den årliga miljödagen). Förbundet driver även hållbarhet som tema i annan typ av opinionsbildning t ex Idélandet Sverige och dess uppföljning.

Sveriges Ingenjörer bedriver affärsverksamheten Citykonferensen i centrala Stockholm. Då miljöarbetet är viktigt för förbundet och dess intressenter valde vi att Svanen-certifiera verksamheten 2014 som den första dagkonferensanläggningen i Sverige.

I inköpen till den övriga kontorsverksamheten arbetar förbundet så miljövänligt som möjligt, exempelvis genom att:

- Förbundets leverantör av kontorsmaterial är Svanen-certifierad.
- Kontorsskrivarna är förinställda på dubbelsidigt och har print-on-demand funktion, allt för att minimera pappersutskriften på kansliet.
- Förbundets kopieringsmaskiner är tillverkade i återvunnen plast.
- Förbundet källsorterar ett stort antal fraktioner.
- På kansliet i Stockholm finns två videokonferensanläggningar för att minska resandet. Vidare har alla anställda tillgång till Skype.
- Vi köper miljöel via Fortum.
- På kontoret i Stockholm har samtliga korridorer och merparten av toaletterna närvarosensorer som säkerställer att armaturerna inte står och lyser när lokalerna inte används. Vidare byter vi löpande ut lampor mot LED och utökar sensorstyrningen.

Förbundet tar även hänsyn till miljöaspekten i de finansiella placeringarna.

MOTVERKANDE AV KORRUPTION

Anställda hos Sveriges Ingenjörer ska inte ge eller ta emot otillbörliga förmåner. Omvärlden, medlemmar och förbundets förtroendevalda ska kunna förlita sig på att förbundet och dess anställda fungerar väl i ett affärsetiskt perspektiv. Förbundet följer därför Kod om gåvor, belöningar och andra förmåner i näringslivet (Näringslivskoden) som är utgiven av Institutet Mot Mutor (IMM).

Vidare tar förbundet ställning emot korruption i de finansiella placeringarna genom att enbart placera i företag som respekterar seriösa affärsmetoder, demokratiska principer och de mänskliga rättigheterna enligt FN:s definition.

Resultaträkning, koncern

BELOPP I TKR	NOT	2017	2016
Rörelsens intäkter			
Medlemsintäkter		326 386	320 506
Bidrag	1	4 177	2 804
Nettoomsättning	2	64 979	62 032
Övriga rörelseintäkter	3, 5	51 549	49 243
		447 091	434 585
Rörelsens kostnader			
Kurssärkostnader		-31 735	-30 685
Övriga externa kostnader	4, 5	-142 528	-135 062
Avgifter till organisationer	6	-65 390	-64 199
Personalkostnader	7	-184 801	-177 829
Avskrivningar av materiella anläggningstillgångar		-11 863	-9 711
		-436 317	-417 486
Rörelseresultat	8	10 774	17 099
Resultat från finansiella poster			
Resultat från andelar i intresseföretag	9	7 072	4 530
Resultat från värdepapper som är anläggningstillgångar	10	31 461	28 905
Ränteintäkter och liknande resultatposter	11	111	158
Räntekostnader och liknande resultatposter	12	-1 947	-1 676
		36 697	31 917
Resultat efter finansiella poster		47 471	49 016
Skatt på årets resultat	14	-7 290	-5 401
Årets resultat		40 181	43 615

Balansräkning, koncern

BELOPP I TKR	NOT	2017-12-31	2016-12-31
Tillgångar			
Anläggningstillgångar			
Immateriella anläggningstillgångar			
Balanserade utgifter för utvecklingsarbete	15	1 447	931
		1 447	931
Materiella anläggningstillgångar			
Byggnad	16	33 302	34 697
Inventarier	17	55 591	39 821
Pågående nyanläggning	18	-	197
		88 893	74 715
Finansiella anläggningstillgångar			
Andelar i intresseföretag	20	29 468	24 299
Ideella placeringar	21	992	992
Andra långfristiga värdepappersinnehav	22	926 217	886 557
Uppskjuten skattefordran	23	976	913
		957 653	912 761
Summa anläggningstillgångar		1 047 993	988 407
Omsättningstillgångar			
Varulager			
Livsmedel		114	107
		114	107
Kortfristiga fordringar			
Kundfordringar		12 595	10 618
Skattefordringar		6 980	4 065
Övriga fordringar		1 768	2 066
Förutbetalda kostnader och upplupna intäkter	24	21 598	21 689
		42 941	38 438
Kassa och bank		48 553	62 088
Summa omsättningstillgångar		91 608	100 633
Summa tillgångar		1 139 601	1 089 040

Balansräkning, koncern

BELOPP I TKR	NOT	2017-12-31	2016-12-31
Eget kapital och skulder			
Eget kapital	25		
Utlandsfond		30 767	31 237
Bundna reserver		67 908	59 264
		98 675	90 501
Fria reserver		867 332	832 360
Årets resultat		40 181	43 615
		907 513	875 975
Summa eget kapital		1 006 188	966 476
Minoritetsintresse		2	2
Avsättningar			
Avsättningar för uppskjuten skatt	26	10 806	9 830
Långfristiga skulder			
Övriga skulder		242	319
Kortfristiga skulder			
Leverantörsskulder		23 210	17 610
Skulder till intresseföretag		49	22
Övriga skulder		18 692	17 640
Upplupna kostnader och förutbetalda intäkter	28	80 412	77 141
		122 363	112 413
Summa eget kapital och skulder		1 139 601	1 089 040

Kassaflödesanalys, koncern

BELOPP I TKR	2017	2016
Den löpande verksamheten		
Resultat efter finansiella poster	47 471	49 016
Justering för poster som inte ingår i kassaflödet	-8 681	-9 111
	38 790	39 905
Betald skatt	-9 292	-6 809
Kassaflöde från den löpande verksamheten före förändringar av rörelsekapital	29 498	33 096
Kassaflöde från förändringar i rörelsekapital		
Ökning (-)/Minskning (+) av varulager	-7	9
Ökning (-)/Minskning (+) av rörelsefordringar	-1 588	-3 164
Ökning (+)/Minskning (-) av rörelseskulder	9 950	3 663
Kassaflöde från den löpande verksamheten	37 853	33 604
Investeringsverksamhet		
Förvärv av immateriella anläggningstillgångar	-1 288	-
Förvärv av materiella anläggningstillgångar	-25 454	-10 053
Avyttring av materiella anläggningstillgångar	147	556
Förvärv av finansiella tillgångar	-165 227	-235 417
Avyttring av finansiella tillgångar	140 511	212 654
Kassaflöde från investeringsverksamheten	-51 311	-32 260
Finansieringsverksamheten		
Ökning (+)/Minskning (-) av långfristiga skulder	-77	-
Kassaflöde från finansieringsverksamheten	-77	-
Årets kassaflöde	-13 535	1 344
Likvida medel vid årets början	62 088	60 744
Likvida medel vid årets slut	48 553	62 088

Tilläggsupplysningar till kassaflödesanalysen, koncern

BELOPP I TKR	2017	2016
Justering för poster som inte ingår i kassaflödet		
Av- och nedskrivningar av tillgångar	11 924	9 711
Tillkommande resultatandel i intresseföretag	-5 184	-1 661
Realisationsresultat avyttring av anläggningstillgångar	-15 421	-17 161
	-8 681	-9 111
Följande delkomponenter ingår i likvida medel:		
Kassamedel	-	1
Banktillgodohavanden	48 553	62 087
	48 553	62 088

Resultaträkning, moderförbund

BELOPP I TKR	NOT	FÖRBUNDS- VERKSAMHET ¹	KONFLIKT- FONDEN	2017	2016
Rörelsens intäkter					
Medlemsintäkter		309 048	17 338	326 386	320 506
Bidrag	1	4 177	-	4 177	2 804
Övriga rörelseintäkter	3, 5	52 289	-	52 289	49 826
		365 514	17 338	382 852	373 136
Rörelsens kostnader					
Övriga externa kostnader	4, 5	-133 999	-	-133 999	-126 492
Avgifter till organisationer	6	-65 390	-	-65 390	-64 199
Personalkostnader	7	-164 008	-	-164 008	-154 355
Avskrivningar av materiella anläggnings- tillgångar		-10 985	-	-10 985	-8 470
		-374 382	-	-374 382	-353 516
Rörelseresultat	8	-8 868	17 338	8 470	19 620
Resultat från finansiella poster					
Resultat från andelar i dotterföretag, utdelning från STF Ingenjörutbildning		-	-	-	432
Resultat från andelar i intresseföretag, utdelning från Akademikertjänst		1 903	-	1 903	1 872
Resultat från andelar i intresseföretag, likvidation Ingenjörsläroverkets Förvalt- nings AB		-	-	-	997
Resultat från andelar i intresseföretag, nedskrivning Saco IT		-15	-	-15	-
Resultat från värdepapper som är an- läggningstillgångar	10	2 450	29 011	31 461	28 905
Räntetäkter och liknande resultatposter	11	44	-	44	75
Räntekostnader och liknande resultat- poster	12	-654	-1 291	-1 945	-1 674
		3 728	27 720	31 448	30 607
Resultat efter finansiella poster		-5 140	45 058	39 918	50 227
Bokslutsdispositioner					
Förändring av periodiseringsfond	13	-	-4 436	-4 436	-3 780
Summa bokslutsdispositioner		-	-4 436	-4 436	-3 780
Resultat före skatt		-5 140	40 622	35 482	46 447
Skatt på årets resultat	14	-1 172	-5 142	-6 314	-4 903
Årets resultat		-6 312	35 480	29 168	41 544

1 Innefattar förbunds- och fastighetsrörelsen.

Balansräkning, moderförbund

BELOPP I TKR	NOT	FÖRBUNDS- VERKSAMHET ²	KONFLIKT- FONDEN	2017-12-31	2016-12-31
Tillgångar					
Anläggningstillgångar					
Materiella anläggningstillgångar					
Byggnad	16	33 302	-	33 302	34 697
Inventarier	17	55 485	-	55 485	39 563
Pågående nyanläggning	18	-	-	-	197
		88 787	-	88 787	74 457
Finansiella anläggningstillgångar					
Andelar i koncernföretag	19	3 000	-	3 000	3 000
Andelar i intresseföretag	20	433	-	433	448
Ideella placeringar	21	992	-	992	992
Andra långfristiga värdepappersinnehav	22	118 861	807 356	926 217	886 557
Uppskjuten skattefordran	23	316	-	316	253
		123 602	807 356	930 958	891 250
Summa anläggningstillgångar		212 389	807 356	1 019 745	965 707
Omsättningstillgångar					
Varulager					
Livsmedel		114	-	114	107
		114	-	114	107
Kortfristiga fordringar					
Kundfordringar		3 314	-	3 314	1 693
Fordringar hos koncernföretag		54	-	54	121
Skattefordran		6 157	-	6 157	3 100
Övriga fordringar		1 728	-	1 728	2 023
Förutbetalda kostnader och upplupna intäkter	24	18 407	246	18 653	18 362
		29 660	246	29 906	25 299
Kassa och bank		26 554	53	26 607	42 556
Summa omsättningstillgångar		56 328	299	56 627	67 962
SUMMA TILLGÅNGAR		268 717	807 655	1 076 372	1 033 669

2 Innefattar förbunds- och fastighetsrörelsen.

Balansräkning, moderförbund

BELOPP I TKR	NOT	FÖRBUNDS- VERKSAMHET ³	KONFLIKT- FONDEN	2017-12-31	2016-12-31
Eget kapital och skulder					
Eget kapital	25				
Utlandsfond		30 767	-	30 767	31 237
Fria reserver		135 111	723 056	858 167	816 623
Årets resultat		-6 312	35 480	29 168	41 544
Summa eget kapital		159 566	758 536	918 102	889 404
Obeskattade reserver					
Periodiseringsfonder	27	-	49 119	49 119	44 683
Summa obeskattade reserver		-	49 119	49 119	44 683
Långfristiga skulder					
Skulder till koncernföretag		254	-	254	254
Övriga skulder		242	-	242	319
Summa långfristiga skulder		496	-	496	573
Kortfristiga skulder					
Leverantörsskulder		19 366	-	19 366	12 856
Skulder till koncernföretag		7	-	7	-
Skulder till intresseföretag		49	-	49	22
Övriga skulder		17 426	-	17 426	16 928
Upplupna kostnader och förutbetalda intäkter	28	71 807	-	71 807	69 203
Summa kortfristiga skulder		108 655	-	108 655	99 009
SUMMA EGET KAPITAL OCH SKULDER		268 717	807 655	1 076 372	1 033 669

3 Innefattar förbunds- och fastighetsrörelsen.

Kassaflödesanalys, moderförbund

BELOPP I TKR	2017	2016
Den löpande verksamheten		
Resultat efter finansiella poster	39 918	50 227
Justering för poster som inte ingår i kassaflödet	-4 422	-8 987
	35 496	41 240
Betald skatt	-9 434	-6 815
Kassaflöde från den löpande verksamheten före förändringar av rörelsekapital	26 062	34 425
Kassaflöde från förändringar i rörelsekapital		
Ökning (-)/Minskning (+) av varulager	-7	9
Ökning (-)/Minskning (+) av rörelsefordringar	-1 550	-2 316
Ökning (+)/Minskning (-) av rörelseskulder	9 646	2 225
Kassaflöde från den löpande verksamheten	34 151	34 343
Investeringsverksamhet		
Förvärv av materiella anläggningstillgångar	-25 454	-10 053
Avyttring av materiella anläggningstillgångar	147	556
Förvärv av finansiella tillgångar	-165 227	-235 417
Avyttring av finansiella tillgångar	140 511	212 654
Kassaflöde från investeringsverksamheten	-50 023	-32 260
Finansieringsverksamheten		
Ökning (+)/Minskning (-) av långfristiga skulder	-77	-
Kassaflöde från finansieringsverksamheten	-77	-
Årets kassaflöde	-15 949	2 083
Likvida medel vid årets början	42 556	40 473
Likvida medel vid årets slut	26 607	42 556

Tilläggsupplysningar till kassaflödesanalysen, moderförbund

BELOPP I TKR	2017	2016
Justering för poster som inte ingår i kassaflödet		
Av- och nedskrivningar av tillgångar	11 000	8 470
Realisationsresultat avyttring av anläggningstillgångar	-15 422	-17 457
	-4 422	-8 987
Följande delkomponenter ingår i likvida medel:		
Kassamedel	-	1
Banktillgodohavanden	26 607	42 555
	26 607	42 556

Redovisningsprinciper

ALLMÄNNA REDOVISNINGSPRINCIPER

Årsredovisningen har upprättats i enlighet med årsredovisningslagen och Bokföringsnämndens allmänna råd BFNAR 2012:1 Årsredovisning och koncernredovisning (K3).

Tillämpade redovisnings- och värderingsprinciper är oförändrade jämfört med föregående år. 2014 var första året som avskrivningarna för fastigheten beräknades på olika komponenter, jämförelsetalen för 2013 omräknades i och med detta.

Tillgångar och skulder har värderats till anskaffningsvärden om inget annat anges nedan.

REDOVISNING AV INTÄKTER

Medlemsintäkterna redovisas i resultaträkningen den månad som avgiften avser. Fakturerade medlemsintäkter som avser en senare period redovisas som en förutbetalad intäkt. Avgiften till Akademikernas erkända arbetslöshetskassa (AEA) ingår inte i medlemsintäkterna som redovisas i resultaträkningen.

Erhållna bidrag som är förenat med krav på prestation redovisas som intäkt när prestationen utförts. Om bidrag har tagits emot innan villkoren för att redovisa det som intäkt har uppfyllt, redovisas bidraget som en skuld. Om prestationen utförts innan bidraget utbetalats, redovisas bidraget som en fordran.

Nettoomsättningen avser i koncernen sålda utbildningstjänster från STF Ingenjörsutbildning AB. STF:s intäkter består av fakturerade kursavgifter, kursdokumentation samt kost och logi relaterade till sålda kurser. Intäkterna redovisas i resultaträkningen under den period då kursen genomfördes. Förskottsfakturerade kursavgifter redovisas således i balansräkningen som en förutbetalad intäkt och kursavgifter som faktureras efter kursens genomförande redovisas som en upplupen intäkt.

De två större posterna i övriga rörelseintäkter avser lokalhyra för uthyrning av fastigheten Hammaren 14 och intäkter för av Citykonferensen sålda konferenser (inklusive mat och dryck). Hyresintäkterna redovisas i resultaträkningen den månad som hyran avser. Fakturerad hyra som avser en senare period redovisas som förutbetalad intäkt. Fakturerade intäkter för sålda konferenser intäktsförs samma dag som konferensen avslutas. Eventuella förskott redovisas som en förutbetalad intäkt.

För ränta och utdelning redovisas intäkten när de ekonomiska fördelarna som är förknippade med transaktionen sannolikt kommer att tillfalla förbundet och när inkomsten kan beräknas på ett tillförlitligt sätt. Ränta redovisas som intäkt enligt effektivräntemetoden. Utdelning redovisas när ägarens rätt att erhålla betalningen har säkerställts.

ERSÄTTNING TILL ANSTÄLLDA

Förbundet har pensionsplaner som både är förmånsbestämda och avgiftsbestämda. Då förbundet för de förmånsbestämda planerna har valt att tillämpa de förenklingsregler som finns i BFNAR 2012:1 redovisas samtliga pensioner som avgiftsbestämda. Det innebär att samtliga pensionspremier kostnadsförs i resultaträkningen. Eventuellt obetald premie redovisas som skuld. För förbundsdirektörens villkor, se not 7.

Vid anställningens upphörande följer förbundet lagar och avtal (förbundet är bundet av Teknikavtalet).

IMMATERIELLA TILLGÅNGAR

Internt upparbetade immateriella anläggningstillgångar redovisas till anskaffningsvärde minskat med ackumulerade avskrivningar och nedskrivningar. Anskaffningsvärdet för internt upparbetade immateriella anläggningstillgångar utgörs av samtliga direkt hänförliga utgifter (t ex material och löner).

Övriga immateriella anläggningstillgångar som förvärvats är redovisade till anskaffningsvärde minskat med ackumulerade avskrivningar.

AVSKRIVNINGAR

Avskrivning sker linjärt över tillgångens beräknade nyttjandeperiod. Avskrivningen redovisas som kostnad i resultaträkningen. Följande avskrivningstider tillämpas:

INTERNT UPPARBETADE IMMATERIELLA TILLGÅNGAR

Balanserade utgifter för utveckling och liknande arbeten, 3 år

FÖRVÄVADE IMMATERIELLA TILLGÅNGAR

Dataprogram, 3-5 år

MATERIELLA ANLÄGGNINGSTILLGÅNGAR

Materiella anläggningstillgångar redovisas till anskaffningsvärde minskat med ackumulerade avskrivningar och nedskrivningar. Tillkommande utgifter som uppfyller tillgångskriteriet räknas in i tillgångens redovisade värde. Utgifter för

löpande underhåll och reparationer redovisas som kostnader när de uppkommer.

För förbundets byggnad har skillnaden i förbrukningen av betydande komponenter bedömts vara väsentlig. Dessa tillgångar har därför delats upp i komponenter vilka skrivs av separat.

AVSKRIVNINGAR

Avskrivning sker linjärt över tillgångens beräknade nyttjandeperiod. Avskrivningen redovisas som kostnad i resultaträkningen. Följande avskrivningstider tillämpas:

- Inventarier koncern, 3-15 år
- Inventarier moderförbund, 3-15 år

Moderförbundets byggnad består av ett antal komponenter med olika nyttjandeperioder. Följande huvudgrupper av komponenter har identifierats och ligger till grund för avskrivningen på byggnaden:

- Stomme, 100 år
- Stomkompletteringar, 50 år
- Installationer: hissar, värme, el, VVS och ventilation, 15-40 år
- Yttre ytskikt: fasad, yttertak, 80 år
- Yttre ytskikt: takterass, 40 år

NEDSKRIVNINGAR – MATERIELLA OCH IMMATERIELLA ANLÄGGNINGSTILLGÅNGAR SAMT ANDELAR I KONCERNFÖRETAG

Vid varje balansdag bedöms om det finns någon indikation på att en tillgångs värde är lägre än dess redovisade värde. Om en sådan indikation finns, beräknas tillgångens värde till det lägsta av återanskaffningsvärdet och återvinningsvärdet (sk förlustvärdet). Tillgången skrivs endast ned om förlustvärdet är lägre än tillgångens redovisade värde.

LEASING

Alla leasingavtal har klassificerats som operationella leasingavtal och redovisas som kostnad/intäkt linjärt över leasingperioden.

FINANSIELLA TILLGÅNGAR OCH SKULDER

Finansiella tillgångar och skulder redovisas i enlighet med kapitel 11 i BFNAR 2012:1.

Finansiella tillgångar värderas vid första redovisningstillfället till anskaffningsvärde, inklusive eventuella transaktionsutgifter som är direkt hänförliga till förvärvet av tillgången. Finansiella omsättningstillgångar värderas efter

första redovisningstillfället till det lägsta av anskaffningsvärdet och nettoförsäljningsvärdet på balansdagen. Finansiella anläggningstillgångar värderas efter första redovisningstillfället till anskaffningsvärde med avdrag för eventuella nedskrivningar och med tillägg för eventuella uppskrivningar. Räntebärande finansiella tillgångar värderas till upplupet anskaffningsvärde.

Kundfordringar och övriga fordringar som utgör omsättningstillgångar värderas individuellt till det belopp som beräknas inflyta.

Vid värdering till lägsta värdets princip respektive vid bedömning av nedskrivningsbehov anses förbundets finansiella instrument som innehas för riskspridning ingå i en värdepappersportfölj och värderas därför som en post. Nedskrivning av värdepappersportföljen sker således endast om hela portföljens marknadsvärde understiger bokfört värde. Långfristiga finansiella skulder redovisas till upplupet anskaffningsvärde. Kortfristiga skulder redovisas till anskaffningsvärde.

IDEELLA PLACERINGAR

Som ideella placeringar benämns tillgångar som främst innehas som ett led i förbundsverksamheten och som inte utslutande innehas för att ge avkastning och värdetillväxt samt vid ägarandel understigande 20 procent.

SKATT

Total skatt utgörs av aktuell skatt och uppskjuten skatt. I koncernbalansräkningen delas obeskattade reserver upp på uppskjuten skatt och eget kapital.

Förbundet tillämpar komponentavskrivning för förbundets byggnad vilket medför att de bokföringsmässiga avskrivningarna är högre än de skattemässiga varvid en temporär skillnad uppstår.

I moderförbundet särredovisas inte uppskjuten skatt som är hänförlig till obeskattade reserver.

KONCERNREDOVISNING OMFATTNING

Koncernredovisningen har upprättats enligt förvärvsmetoden som innebär att ett förvärv av dotterföretag betraktas som en transaktion varigenom moderförbundet indirekt förvärvar dotterföretagets tillgångar och övertar dess skulder till verkligt värde. Skillnaden mellan köpeskillingen och de förvärvade företagets egna kapital redovisas som goodwill. Koncern-

ens egna kapital omfattar moderförbundets egna kapital och den del av dotterföretagets egna kapital som tillkommit efter det att dessa företag förvärvats.

INTRESSEFÖRETAG

Redovisningen av intresseföretag sker enligt kapitalandelsmetoden. Intresseföretagens koncernresultat ingår i koncernens resultat med moderförbundets kapitalandel. I balansräkningen redovisas värdet av intresseföretagen som separat post. Värdet förändras med moderförbundets andel av respektive företags resultat efter skatt minskat med eventuellt erhållna utdelningar samt övriga justeringar. Andelen i intressebolagets tas som läggt upp till ett värde av noll. Vinstandelar upparbetade efter förvärven av intresseföretagen som ännu inte realiserats genom utdelning, redovisas bland bundna reserver i koncernens egna kapital.

ELIMINERING AV TRANSAKTIONER MELLAN KONCERNFÖRETAG

Koncerninterna fordringar och skulder samt transaktioner mellan företag i koncernen elimineras i sin helhet.

KASSAFLÖDESANALYS

Kassaflödesanalysen upprättas enligt den indirekta metoden, vilket innebär att den utgår från verksamhetsresultatet. Det redovisade kassaflödet omfattar endast transaktioner som medför in- och utbetalningar. Som likvida medel klassificeras, förutom kassa- och banktillgodohavanden, kortfristiga placeringar som endast är utsatta för en obetydlig risk för värddeförändring.

KONCERNUPPGIFTER

Sveriges Ingenjörer utgör en koncern bestående av moderförbundet med samma namn samt de helägda dotterföretagen STF Ingenjörsutbildning AB, AB Ingenjörshuset, Sveriges Ingenjörer (Ingenjörerna) AB och Jubileum P350 AB samt intresseföretagen Saco IT Service AB (49 %) och AkademikerTjänst I.A.S. AB (30 %).

Moderförbundet upprättar koncernredovisning.

Av moderförbundets totala inköp och försäljning (exklusive medlemsintäkter) mätt i kronor avser 0,1 % (f.å. 0,0) av inköpen och 1,4 % (f.å. 1,2) av försäljningen andra företag inom den företagsgrupp som förbundet tillhör.

Noter

NOT 1 Bidrag

	2017	2016
Koncern och moderförbund		
Försäkringsinformation	2 370	1 409
Chef- och ledarskapsstiftelsen	223	-
J Sigfrid Edströms fond	11	-
Regionala Skyddsombud	1 573	1 395
	4 177	2 804

Förbundet har en sammanlagd fordran avseende bidrag om 1 614 tkr per 2017-12-31 som redovisas under övriga fordringar.

NOT 2 Nettoomsättning

Nettoomsättningen i koncernen avser sålda utbildningstjänster från dotterkoncernen STF Ingenjörsutbildning AB.

NOT 3 Övriga rörelseintäkter

	2017	2016
Koncern		
Annonsintäkter Ingenjören	1 949	2 201
Adm ersättning från AEA	2 483	2 488
Övrigt	6 618	6 560
Lokalhyra fastighet	19 839	19 155
Försäljning konferens	20 660	18 839
	51 549	49 243
Moderförbund		
Annonsintäkter Ingenjören	1 949	2 201
Adm ersättning från AEA	2 483	2 488
Övrigt	6 618	6 560
Lokalhyra fastighet	19 839	19 155
Försäljning konferens	21 400	19 422
	52 289	49 826

NOT 4 Arvode och kostnadsersättning till revisorer

	Koncern	Moderförbund
KPMG AB, Fredrik Sjölander		
Revisionsuppdrag	452	377
Rådgivning redovisning	30	30
Förtroendevalda revisorer		
Arvode inkl sociala avg	115	108

NOT 5 Operationell leasing

Leasingavtal där förbundet och koncernen är leasetagare

Koncern	2017	2016
Framtida minimileaseavgifter avseende icke uppsägningsbara operationella leasingavtal		
Inom ett år	3 982	3 822
Mellan ett och fem år	3 871	1 306
Senare än fem år	-	-
	7 853	5 128

Räkenskapsårets kostnadsförda leasingavgifter	4 035	3 606
---	-------	-------

Moderförbund

Framtida minimileaseavgifter avseende icke uppsägningsbara operationella leasingavtal		
Inom ett år	1 247	1 156
Mellan ett och fem år	244	41
Senare än fem år	-	-
	1 491	1 197

Räkenskapsårets kostnadsförda leasingavgifter	1 341	1 130
---	-------	-------

Leasingavtalen där förbundet är leasetagare avser främst hyresavtal för förhandlingskontoren i Göteborg och Malmö samt hyra av kontorsutrustning, exempelvis kopiatorer.

I koncernens leasingkostnader tillkommer STF Ingenjörsutbildning ABs avtal som även de främst avser lokalhyreskostnader samt hyra av kontorsutrustning och leasingbilar.

Leasingavtal där koncern och moderförbund är leasegivare

Koncern och moderförbund	2017	2016
Framtida minimileaseavgifter avseende icke uppsägningsbara operationella leasingavtal		
Inom ett år	8 617	8 050
Mellan ett och fem år	11 884	15 805
Senare än fem år	-	-
	20 501	23 855
Leasingintäkter som ingår i räkenskapsårets resultat	8 061	7 972

Samtliga leasingavtal där förbundet är leasegivare avser lokalhyresavtal i förbundets fastighet Hammaren 14. Samtliga hyror justeras med hänsyn till förändringar i konsumentprisindex.

NOT 6 Avgifter till organisationer

Koncern och moderförbund	2017	2016
Saco	-14 047	-13 626
PTK	-2 200	-2 183
AkademikerAlliansen	-132	-131
Saco-S	-190	-187
Internationella organisationer	-2 385	-2 411
Saco Folksam Inkomstförsäkring	-46 436	-45 661
	-65 390	-64 199

NOT 7 Anställda och personalkostnader

Medelantal anställda	2017	Varav män	2016	Varav män
Moderförbund	151	37%	147	40%
Dotterföretag	25	48%	29	48%
Koncernen totalt	176	39%	176	41%

	2017-12-31	2016-12-31
Könsfördelning i ledningen	Andel män	Andel män
Moderförbund		
Förbundsstyrelsen	57%	67%
Övriga ledande befattningshavare	42%	33%
Koncernen totalt		
Styrelser	65%	69%
Övriga ledande befattningshavare	50%	48%

Löner, andra ersättningar samt sociala kostnader, inklusive pensionskostnad

	2017	2017
	Lön och ersättning	Sociala kostnader
Moderförbund	98 625	55 208
(varav pensionskostnad) 4)		(18 992)
Dotterföretag	12 992	7 253
(varav pensionskostnad) 5)		(2 351)
Koncernen totalt	111 617	62 461
(varav pensionskostnad)		(21 343)

	2016	2016
	Lön och ersättning	Sociala kostnader
Moderförbund	92 687	51 678
(varav pensionskostnad)		(17 466)
Dotterföretag	15 209	7 667
(varav pensionskostnad)		(2 410)
Koncernen totalt	107 896	59 345
(varav pensionskostnad)		(19 876)

Löner, andra ersättningar fördelade mellan styrelseledamöter m.fl. och övriga anställda

	2017	2017
	Styrelse & FD/VD	Övriga anställda
Moderförbund	2 825	95 800
(varav tantiem o. d.) 6)	(-)	(-)
Dotterföretag	1 612	11 380
(varav tantiem o. d.)	(125)	(-)
Koncernen totalt	4 437	107 180
(varav tantiem o. d.)	(125)	(-)
	2016	2016
	Styrelse & FD/VD	Övriga anställda
Moderförbund	2 951	89 736
(varav tantiem o. d.)	(-)	(-)
Dotterföretag	1 479	13 730
(varav tantiem o. d.)	(-)	(-)
Koncernen totalt	4 430	103 466
(varav tantiem o. d.)	(-)	(-)

Löner och ersättningar avser endast personal i Sverige.

4) Av moderförbundets pensionskostnader avser 132 tkr (f.å. 110) styrelsens ordförande och 1 317 tkr (f.å. 1 287) förbundsdirektören (FD).

5) Av dotterföretagets pensionskostnader avser 414 tkr (f.å. 345) VD.

6) Av moderförbundets löner och andra ersättningar avser 527 tkr (f.å. 822) styrelsens ordförande och 1 809 tkr (f.å. 1 730) förbundsdirektörens löner. Övriga ersättningar om 489 tkr (f.å. 399) avser styrelsearvode och förlorad arbetsinkomst till övriga ledamöter i styrelsen.

MODERFÖRBUND, SVERIGES INGENJÖRER

Förbundet har tecknat pensionsförsäkring för förbundsdirektör (FD) i enlighet med ITP-planen. Vid förtida pensionering från det år förbundsdirektören fyller 60 år erhåller förbundsdirektören pension uppgående till 85 % av pensionsmedförande lön.

Om anställningen upphör på förbundets initiativ efter att förbundsdirektören fyller 50 år¹ skall förbundsdirektören tillförsäkras pension enligt ITP-planen.

Anställningen kan sägas upp av endera parten med sex månaders uppsägningstid.

Vid uppsägning från förbundets sida skall utöver uppsägningslön ett avräkningsfritt avgångsvederlag utgå om 48 månadslöner. Detta avgångsvederlag reduceras successivt från mars 2017 till att i mars 2021 vara noll månadslöner.

Om det sker förändringar av väsentlig betydelse av förbundets verksamhet eller organisation som har direkt negativ påverkan på förbundsdirektörens arbete eller om förbundsdirektören känner sig allvarligt ifrågasatt av förbundsstyrelsen eller presidiet på osakliga grunder kan förbundsdirektören välja att säga upp sig själv. Förbundsdirektören har vidare rätt att säga upp sig själv om förbundets förtroendemannaorganisation fattar sådant beslut som förbundsdirektören anser har en avgörande negativ betydelse för förbundsdirektörens eller förbundskansliets arbete.

I fall som angetts ovan skall förbundsdirektören erhålla samma uppsägningslön och avgångsvederlag samt bibehålla anställningsförmåner som vid uppsägning från förbundets sida. Förbundet skall även fullgöra sitt åtagande enligt ITP-planen.

¹ Förbundsdirektören är född 1961.

NOT 8 Rörelseresultat per rörelsegren

Koncern	2017	2016
Förbunds rörelse	-13 894	-34
Fastighetsrörelse	5 026	2 539
Konfliktfonden	17 338	17 115
Utbildningsrörelsen	2 304	-2 521
	10 774	17 099
Moderförbund		
Förbunds rörelse	-13 894	-34
Fastighetsrörelse	5 026	2 539
Konfliktfonden	17 338	17 115
	8 470	19 620

NOT 9 Resultat från andelar i intresseföretag

Koncern	2017	2016
Resultat, AkademikerTjänst I.A.S AB	5 470	3 416
Utdelning, AkademikerTjänst I.A.S AB	1 903	1 872
Resultat, Saco IT Service AB	-301	-758
	7 072	4 530

NOT 10 Resultat från värdepapper som är anläggningstillgångar

Koncern	2017	2016
Utdelning aktier	9 023	6 809
Utdelning räntor	4 990	4 550
Realisationsvinst	14 871	15 007
Realisationsförlust	-192	-237
Övrigt	2 769	2 776
Summa koncern	31 461	28 905
Moderförbund		
Utdelning aktier	37	48
Realisationsvinst	2 254	4 624
Realisationsförlust	-98	-163
Övrigt	257	256
Summa förbundsverksamhet	2 450	4 765

Utdelning aktier	8 986	6 761
Utdelning räntor	4 990	4 550
Realisationsvinst	12 617	10 383
Realisationsförlust	-94	-74
Övrigt	2 512	2 520
Summa konfliktfonden	29 011	24 140
Summa moderförbund	31 461	28 905

NOT 11 Ränteintäkter och liknande resultatposter

Koncern	2017	2016
Ränteintäkter	103	155
Övrigt	8	3
Summa koncern	111	158
Moderförbund		
Ränteintäkter	44	75
Summa förbundsverksamhet	44	75
Ränteintäkter	-	-
Summa konfliktfonden	-	-
Summa moderförbund	44	75

NOT 12 Räntekostnader och liknande resultatposter

Koncern	2017	2016
Räntekostnader	-16	-5
Förvaltningsarvode	-1 931	-1 671
Summa koncern	-1 947	-1 676
Moderförbund		
Räntekostnader	-14	-3
Förvaltningsarvode	-640	-553
Summa förbundsverksamhet	-654	-556
Förvaltningsarvode	-1 291	-1 118
Summa konfliktfonden	-1 291	-1 118
Summa moderförbund	-1 945	-1 674

NOT 13 Bokslutsdispositioner

	2017	2016
Konfliktfonden		
Periodiseringsfond:		
Årets återföring	3 120	2 200
Årets avsättning	-7 556	-5 980
	-4 436	-3 780

NOT 14 Skatt på årets resultat

Koncern	2017	2016
Aktuell skattekostnad	-6 377	-4 966
Uppskjuten skatt	-913	-435
	-7 290	-5 401

Moderförbundet

Aktuell skattekostnad:		
Förbundsverksamhet	-1 235	-690
Konfliktfonden	-5 142	-4 276
Uppskjuten skatt	63	63
	-6 314	-4 903

Avstämning av effektiv skatt

Koncern	2017	2016
Resultat före skatt	47 471	49 016
varav resultat från intressebolag	7 072	4 530
varav resultat från ej skattepl. del	3 353	16 546
	37 046	27 940
Skatt enligt gällande skattesats, 22 %	-8 150	-6 147
Ej avdragsgilla kostnader	-34	-40
Ej skattepliktiga intäkter	6	11
Nyttjat tidigare föllanbelopp	352	981
Ränta på periodiseringsfond	-20	-42
Övrigt	556	-164
Redovisad effektiv skatt	-7 290	-5 401

Moderförbundet	2017	2016
Resultat före skatt	35 482	46 447
varav resultat från ej skattepl. del	3 353	16 546
	32 129	29 901
Skatt enligt gällande skattesats, 22 %	-7 068	-6 578
Ej avdragsgilla kostnader	-3	-2
Ej skattepliktiga intäkter	425	738
Nyttjat tidigare föllanbelopp	352	981
Ränta på periodiseringsfond	-20	-42
Redovisad effektiv skatt	-6 314	-4 903

NOT 15 Balanserade utgifter för utvecklingsarbete

Koncern	2017-12-31	2016-12-31
Ackumulerade anskaffningsvärden		
Vid årets början	2 398	3 282
Utrangeringar	-443	-884
Nyanskaffning	1 288	-
	3 243	2 398
Ackumulerade avskrivningar		
Vid årets början	-1 467	-1 027
Utrangering	397	588
Årets avskrivningar	-726	-1 028
	-1 796	-1 467
Redovisat värde	1 447	931

NOT 16 Byggnad

Koncern och moderförbund	2017-12-31	2016-12-31
Ackumulerade anskaffningsvärden		
Vid årets början	60 696	60 696
	60 696	60 696
Ackumulerade avskrivningar enligt plan		
Vid årets början	-25 999	-24 604
Årets avskrivningar	-1 395	-1 395
	-27 394	-25 999
Redovisat värde	33 302	34 697

NOT 17 Inventarier

Koncern	2017-12-31	2016-12-31
Ackumulerade anskaffningsvärden		
Vid årets början	144 360	135 816
Nyanskaffning	25 651	9 856
Avyttring och utrangering	-47 868	-1 312
	122 143	144 360
Ackumulerade avskrivningar enligt plan		
Vid årets början	-104 539	-98 201
Avyttring och utrangering	47 729	950
Årets avskrivningar	-9 742	-7 288
	-66 552	-104 539
Redovisat värde	55 591	39 821

Moderförbund

	2017-12-31	2016-12-31
Ackumulerade anskaffningsvärden		
Vid årets början	139 023	130 479
Nyanskaffning	25 651	9 856
Avyttring och utrangering	-47 868	-1 312
	116 806	139 023
Ackumulerade avskrivningar enligt plan		
Vid årets början	-99 460	-93 335
Avyttring och utrangering	47 729	950
Årets avskrivningar	-9 590	-7 075
	-61 321	-99 460
Redovisat värde	55 485	39 563

NOT 18 Pågående nyanläggning

Koncern och moderförbund	2017-12-31	2016-12-31
Vid årets början	197	-
Omklassificering	-197	-
Investeringar	-	197
Redovisat värde	-	197

Pågående nyanläggning 2016 avser ombyggnation av ett kontorsplan i fastigheten Hammaren 14. Byggnationen har slutförts under 2017.

NOT 19 Andelar i koncernföretag

	2017-12-31	2016-12-31
Ackumulerade anskaffningsvärden		
Vid årets början	3 000	3 000
Redovisat värde	3 000	3 000

Spec av moderförbundets och koncernens innehav av andelar i koncernföretag

Dotterföretag/ org nr/säte	Antal andelar	Andel i %	Värde
STF Ingenjörsutbildning AB			
556134-8946, Stockholm	27 500	100	2 750
Jubileum P350 AB			
556830-9016, Stockholm	500	100	50
AB Ingenjörshuset			
556133-8152, Stockholm	1 000	100	100
Sveriges ingenjörer (Ingenjörerna) AB			
556690-8595, Stockholm	1 000	100	100
			3 000

Med "Andel i %" i tabellen ovan avses ägarandelen av kapitalet vilket överensstämmer med andel av rösterna för totalt antal aktier.

NOT 20 Andelar i intresseföretag

	Koncern	Moderförbund
Akkumulerade anskaffningsvärden		
Vid årets början	6 097	6 906
	6 097	6 906
Resultatandel i intresseföretag		
Vid årets början	24 900	-
Årets resultatandel	5 169	-
	30 069	-
Akkumulerade nedskrivningar		
Vid årets början	-6 698	-6 458
Årets nedskrivning Saco IT	-	-15
	-6 698	-6 473
Redovisat värde	29 468	433

Specifikation av moderförbundets och koncernens innehav av andelar i intresseföretag

Intresseföretag /org nr/säte (Justerat EK/Årets resultat)	Antal/andel i %	Värde koncern	Värde moder
Direkt ägda			
Saco IT Service AB 556667-4452, Stockholm (17-12-31: 863 tkr/ -614 tkr)	49 000 49%	423	423
AkademikerTjänst I.A.S. AB 556408-2286, Stockholm (16-12-31: 96 819 tkr/ 23 234 tkr)	20 30%	29 045	10
		29 468	433

NOT 21 Ideella placeringar

	Koncern	Moderförbund
Akkumulerade anskaffningsvärden		
Vid årets början	992	992
Redovisat värde	992	992
Specifikation av moderförbundets och koncernens innehav av ideella placeringar		
Ideella placeringar	Andel i %	Värde
Saco Folksam Försäkring AB, 516401-6726, Stockholm	12,28%	982
Collectum AB, 556636-1159, Stockholm	10,00%	10
		992

NOT 22 Andra långfristiga värdepappersinnehav

	Koncern	Moderförbund
Akkumulerade anskaffningsvärden		
Vid årets början	886 557	886 557
Tillkommande tillgångar	165 227	165 227
Avgående tillgångar	-125 567	-125 567
	926 217	926 217
	Marknadsvärde	Bokfört värde
Koncern		
Aktiefonder, svenska	216 663	152 545
Aktiefonder, utländska	325 142	248 578
Aktieindexobligationer	23 036	22 000
Alternativa tillgångar	15 001	15 000
Realränteobligationer	86 139	76 302
Räntefonder, svenska	422 187	409 337
	1 088 168	923 762
Bostadsrätt	2 455	2 455
Summa koncernen	1 090 623	926 217

	Marknads- värde	Bokfört värde
Moderförbund		
Aktiefonder, svenska	14 917	13 378
Aktiefonder, utländska	28 468	21 746
Räntefonder, svenska	84 320	81 282
Summa förbundsverksamhet	127 705	116 406

	Marknads- värde	Bokfört värde
Aktiefonder, svenska	201 746	139 167
Aktiefonder, utländska	296 674	226 832
Aktieindexobligationer	23 036	22 000
Realränteobligationer	86 139	76 302
Alternativa tillgångar	15 001	15 000
Räntefonder, svenska	337 867	328 055
Summa konfliktfonden	960 463	807 356

Bostadsrätt	2 455	2 455
Summa moderförbund	1 090 623	926 217

För specifikation av värdepappersinnehav, se Bilaga 1.

NOT 23 Uppskjuten skattefordran

Koncern 2017	Redovisat värde	Skatte- mässigt värde	Temporär skillnad
Temporära skillnader			
Underskottsavdrag	-	3 000	3 000
Byggnad	33 302	34 739	1 437
Uppskjuten skattefordran, 22 %			976

Moderförbund 2017	Redovisat värde	Skatte- mässigt värde	Temporär skillnad
Temporära skillnader			
Byggnad	33 302	34 739	1 437
Uppskjuten skattefordran, 22 %			316

Koncern 2016	Redovisat värde	Skatte- mässigt värde	Temporär skillnad
Temporära skillnader			
Underskottsavdrag	-	3 000	3 000
Byggnad	34 697	35 847	1 150
Uppskjuten skattefordran, 22 %			913

Moderförbund 2016	Redovisat värde	Skatte- mässigt värde	Temporär skillnad
Temporära skillnader			
Byggnad	34 697	35 847	1 150
Uppskjuten skattefordran, 22 %			253

NOT 24 Förutbetalda kostnader och upplupna intäkter

	Koncern	Moder- förbund
Förutbetald pren Ny Teknik	4 625	4 625
Förutbetald avgift Saco	3 521	3 521
Förutbetald avgift Saco IT Service AB	1 382	1 382
Förutbetalda kurskostnader	715	-
Förutbetald tomträttsavgäld	900	900
Förutbetald inkomst- försäkring	3 672	3 672
Förutbetalda kostnader, övrigt	4 268	2 874
Upplupna intäkter	1 374	679
Övriga poster	1 141	1 000
	21 598	18 653

NOT 25 Eget kapital

	Utlands- fond	Bundna reserver	Fritt kapital	Totalt
Koncern				
Vid årets början	31 237	59 264	875 975	966 476
Utbetalda understöd	-628			-628
Resultat från finansiella investeringar	222			222
Konsultkostnad	-64			-64
Förskjutning mellan bundet och fritt eget kapital		8 644	-8 644	-
Årets resultat			40 181	40 181
Koncern	30 767	67 908	907 513	1 006 188

	Utlands- fond	Balans- erad vinst	Årets resultat	Totalt
Förbundsverksamhet				
Vid årets början	31 237	125 648	9 463	166 348
Utbetalda understöd	-628			-628
Resultat från finansiella investeringar inkl skatt	222			222
Konsultkostnad	-64			-64
Omföring resultat		9 463	-9 463	-
Årets resultat			-6 312	-6 312
	30 767	135 111	-6 312	159 566

Konfliktfonden

Vid årets början	-	690 975	32 081	723 056
Omföring resultat		32 081	-32 081	-
Årets resultat			35 480	35 480
	-	723 056	35 480	758 536
Moderförbund	30 767	858 167	29 168	918 102

Under året har Sveriges Ingenjörers utlandsfond utbetalat understöd till 10 (f.å. 13) medlemmar som efter sin utlandstjänst ej haft möjlighet att erhålla ersättning från AEA.

NOT 26 Avsättningar för uppskjuten skatt

	2017-12-31	2016-12-31
Koncern		
Periodiseringsfond	10 806	9 830
	10 806	9 830

Avsättning för uppskjuten skatt är beräknad utifrån inkomstskattesatsen 22 % som gäller från 2013-01-01.

NOT 27 Obeskattade reserver

	2017-12-31	2016-12-31
Konfliktfonden		
Avsättning inkomstår 2011	-	3 120
Avsättning inkomstår 2012	6 700	6 700
Avsättning inkomstår 2013	8 740	8 740
Avsättning inkomstår 2014	9 200	9 200
Avsättning inkomstår 2015	10 943	10 943
Avsättning inkomstår 2016	5 980	5 980
Avsättning inkomstår 2017	7 556	-
	49 119	44 683

NOT 28 Upplupna kostnader och förutbetalda intäkter

	Koncern	Moderförbund
Förutbetalda intäkter	8 349	4 437
Inkomstförsäkring	39 562	39 562
Personalrelaterade skulder	22 192	19 534
Övriga upplupna kostnader	10 309	8 274
	80 412	71 807

Sveriges Ingenjörer har en reserv för kommande premier till den Inkomstförsäkring som omfattar förbundets samtliga yrkesverksamma medlemmar. Per den sista december 2017 uppgår reserven till 39,6 Mkr och ingår i balansposten upplupna kostnader och förutbetalda intäkter. Skulden har sin täckning fullt ut i balansposten Andra långfristiga värdepappersinnehav. Förbundets värdepappersportfölj styrs av placementsriktlinjer som årligen fastställs av förbundsstyrelsen.

NOT 29 Ställda säkerheter och eventalförpliktelser

	2017-12-31	2016-12-31
Koncern		
Ställda säkerheter		
För egna skulder och avsättningar		
Företagsinteckningar	5 000	5 000
Eventalförpliktelser		
Garantiförbindelse Saco-S	45 266	43 889
Garantiförbindelse AkademikerAlliansen	11 003	10 901
Garantiförbindelse PTK *	-	-
	56 269	54 790

**Förbunds- Konflikt-
verksamhet fonden**

	17-12-31	16-12-31
Moderförbund		
Ställda säkerheter	Inga	Inga
Eventalförpliktelser		
Garantiförbindelse Saco-S	- 45 266	45 266
Garantiförbindelse AkademikerAlliansen	- 11 003	11 003
Garantiförbindelse PTK *	-	-
	- 56 269	56 269
		54 790

* Vid PTK:s extra stämma i december 2004 beslutades att förbundens årliga avlämnande av garantiförbindelse tas bort från och med 2005. Trots det har PTK:s styrelse, efter förslag från PTK:s förhandlingschefsgroup, möjlighet att besluta om en garantiförbindelse som skall täcka konfliktkostnader motsvarande antalet berörda medlemmar i respektive förbund.

NOT 30 Händelser efter balansdagen

Inga väsentliga händelser har inträffat efter balansdagen.

NOT 31 Nyckeltalsdefinitioner

Rörelsens intäkter:	Totala intäkter
Balansomslutning:	Totala tillgångar
Justerat eget kapital:	Beskattat eget kapital plus 78 % av obeskattade reserver
Justerat eget kapital till marknadsvärde:	Beskattat eget kapital plus 78 % av obeskattade reserver och övervärde på värdepappers-tillgångar
Soliditet:	Justerat eget kapital dividerat med balansomslutningen

Stockholm den 19 februari 2018

ULRIKA LINDSTRAND

Förbundsordförande

JOACHIM PETTERSSON

1:e vice förbundsordförande

MONICA NORMARK

2:e vice förbundsordförande

MIKAEL ANDERSSON

SARA MAGNUSSON

HELENE ÅHSBERG

SVERKER HANSON

PER NORLANDER

TOBIAS ÅRESTEN

SOFIA JOHANNESSON

PHILIP STANKOVSKI

MÅNS ÖSTRING

THERESE KOGGDAL

MARCUS SUURKÜLA

RICHARD MALMBORG

Förbundsdirektör

Vår revisionsberättelse har lämnats den 19 februari 2018

FREDRIK SJÖLANDER

Auktoriserad revisor

YLVA JOHANSSON

Förtroendevald revisor

JANERIK LUNDQUIST

Förtroendevald revisor

Revisionsberättelse

Till fullmäktige i Sveriges Ingenjörer, org. nr 802003-4586.

RAPPORT OM ÅRSREDOVISNINGEN OCH KONCERNREDOVISNINGEN

Uttalanden

Vi har utfört en revision av årsredovisningen och koncernredovisningen för Sveriges Ingenjörer, inklusive Sveriges Ingenjörers konfliktfond, för år 2017 med undantag för hållbarhetsrapporten på sidorna 18-21. Förbundets årsredovisning och koncernredovisning ingår på sidorna 15-43 samt 47-48 i detta dokument.

Enligt vår uppfattning har årsredovisningen och koncernredovisningen upprättats i enlighet med årsredovisningslagen och ger en i alla väsentliga avseenden rättvisande bild av moderförbundets och koncernens finansiella ställning per den 31 december 2017 och av dessas finansiella resultat och kassaflöde för året enligt årsredovisningslagen. Våra uttalanden omfattar inte hållbarhetsrapporten på sidorna 18-21. Förvaltningsberättelsen är förenlig med årsredovisningens och koncernredovisningens övriga delar.

Vi tillstyrker därför att fullmäktige fastställer resultaträkningen och balansräkningen för moderförbundet och koncernen.

Grund för uttalanden

Vi har utfört revisionen enligt god revisionsssed i Sverige. Revisorernas ansvar enligt denna sed beskrivs närmare i avsnitten Den auktoriserade revisorns ansvar samt Den förtroendevalda revisorns ansvar.

Vi är oberoende i förhållande till moderförbundet och koncernen enligt god revisorssed i Sverige. Jag som auktoriserad revisor har fullgjort mitt yrkesetiska ansvar enligt dessa krav.

Vi anser att de revisionsbevis vi har inhämtat är tillräckliga och ändamålsenliga som grund för våra uttalanden.

Annan information än årsredovisningen och koncernredovisningen

Det är förbundsstyrelsen och förbundsdirektören som har ansvaret för den andra informationen. Den andra informationen består av sidorna 3-14, 18-21 och 44-46.

Vårt uttalande avseende årsredovisningen och koncernredovisningen omfattar inte denna information och vi gör inget

uttalande med bestyrkande avseende denna andra information.

I samband med vår revision av årsredovisningen och koncernredovisningen är det vårt ansvar att läsa den information som identifieras ovan och överväga om informationen i väsentlig utsträckning är oförenlig med årsredovisningen och koncernredovisningen. Vid denna genomgång beaktar vi även den kunskap vi i övrigt inhämtat under revisionen samt bedömer om informationen i övrigt verkar innehålla väsentliga felaktigheter.

Om vi, baserat på det arbete som har utförts avseende denna information, drar slutsatsen att den andra informationen innehåller en väsentlig felaktighet, är vi skyldiga att rapportera detta. Vi har inget att rapportera i det avseendet.

Förbundsstyrelsens och förbundsdirektörens ansvar

Det är förbundsstyrelsen och förbundsdirektören som har ansvaret för att årsredovisningen och koncernredovisningen upprättas och att de ger en rättvisande bild enligt årsredovisningslagen. Förbundsstyrelsen och förbundsdirektören ansvarar även för den interna kontroll som de bedömer är nödvändig för att upprätta en årsredovisning och koncernredovisning som inte innehåller några väsentliga felaktigheter, vare sig dessa beror på oegentligheter eller på fel.

Vid upprättandet av årsredovisningen och koncernredovisningen ansvarar förbundsstyrelsen och förbundsdirektören för bedömningen av förbundets och koncernens förmåga att fortsätta verksamheten. De upplyser, när så är tillämpligt, om förhållanden som kan påverka förmågan att fortsätta verksamheten och att använda antagandet om fortsatt drift. Antagandet om fortsatt drift tillämpas dock inte om förbundsstyrelsen och förbundsdirektören avser att likvidera förbundet, upphöra med verksamheten eller inte har något realistiskt alternativ till att göra något av detta.

Den auktoriserade revisorns ansvar

Jag har utfört revisionen enligt International Standards on Auditing (ISA) och god revisionsssed i Sverige. Mitt mål är att uppnå en rimlig grad av säkerhet om huruvida årsredovisningen och koncernredovisningen som helhet inte innehåller några väsentliga felaktigheter, vare sig dessa beror på oegentligheter eller på fel. Rimlig säkerhet är en hög grad av säkerhet, men är ingen garanti för att en revision som utförs enligt ISA och god revisionsssed i Sverige alltid kommer att upptäcka en väsentlig felaktighet om en sådan finns. Fel-

aktigheter kan uppstå på grund av oegentligheter eller fel och anses vara väsentliga om de enskilt eller tillsammans rimligen kan förväntas påverka de ekonomiska beslut som användare fattar med grund i årsredovisningen och koncernredovisningen.

Som del av en revision enligt ISA använder jag professionellt omdöme och har en professionellt skeptisk inställning under hela revisionen. Dessutom:

- identifierar och bedömer jag riskerna för väsentliga felaktigheter i årsredovisningen och koncernredovisningen, vare sig dessa beror på oegentligheter eller på fel, utformar och utför granskningsåtgärder bland annat utifrån dessa risker och inhämtar revisionsbevis som är tillräckliga och ändamålsenliga för att utgöra en grund för mina uttalanden. Risken för att inte upptäcka en väsentlig felaktighet till följd av oegentligheter är högre än för en väsentlig felaktighet som beror på fel, eftersom oegentligheter kan innefatta agerande i maskopi, förfalskning, avsiktliga utelämnanden, felaktig information eller åsidosättande av intern kontroll.
- skaffar jag mig en förståelse av den del av förbundets interna kontroll som har betydelse för min revision för att utforma granskningsåtgärder som är lämpliga med hänsyn till omständigheterna, men inte för att uttala mig om effektiviteten i den interna kontrollen.
- utvärderar jag lämpligheten i de redovisningsprinciper som används och rimligheten i förbundsstyrelsens och förbundsstyrelsens uppskattningar i redovisningen och tillhörande upplysningar.
- drar jag en slutsats om lämpligheten i att förbundsstyrelsen och förbundsstyrelsen använder antagandet om fortsatt drift vid upprättandet av årsredovisningen och koncernredovisningen. Jag drar också en slutsats, med grund i de inhämtade revisionsbevisen, om huruvida det finns någon väsentlig osäkerhetsfaktor som avser sådana händelser eller förhållanden som kan leda till betydande tvivel om förbundets och koncernens förmåga att fortsätta verksamheten. Om jag drar slutsatsen att det finns en väsentlig osäkerhetsfaktor, måste jag i revisionsberättelsen fästa uppmärksamheten på upplysningarna i årsredovisningen och koncernredovisningen om den väsentliga osäkerhetsfaktorn eller, om sådana upplysningar är otillräckliga, modifiera uttalandet om årsredovisningen och koncernredovisningen. Mina slutsatser baseras på de revisionsbevis som inhämtas fram till datumet för revisionsberättel-

sen. Dock kan framtida händelser eller förhållanden göra att ett förbund och en koncern inte längre kan fortsätta verksamheten.

- utvärderar jag den övergripande presentationen, strukturen och innehållet i årsredovisningen och koncernredovisningen, däribland upplysningarna, och om årsredovisningen och koncernredovisningen återger de underliggande transaktionerna och händelserna på ett sätt som ger en rättvisande bild.
- inhämtar jag tillräckliga och ändamålsenliga revisionsbevis avseende den finansiella informationen för enheterna eller affärsaktiviteterna inom koncernen för att göra ett uttalande avseende koncernredovisningen. Jag ansvarar för styrning, övervakning och utförande av koncernrevisionen. Jag är ensam ansvarig för mina uttalanden.

Jag måste informera förbundsstyrelsen och förbundsstyrelsen om bland annat revisionens planerade omfattning och inriktning samt tidpunkten för den. Jag måste också informera om betydelsefulla iakttagelser under revisionen, däribland de eventuella betydande brister i den interna kontrollen som jag identifierat.

Den förtroendevalda revisorns ansvar

Vi har att utföra en revision enligt revisionslagen och därmed enligt god revisionssed i Sverige. Vårt mål är att uppnå en rimlig grad av säkerhet om huruvida årsredovisningen och koncernredovisningen har upprättats i enlighet med årsredovisningslagen och om årsredovisningen och koncernredovisningen ger en rättvisande bild av förbundets resultat och ställning.

RAPPORT OM ANDRA KRAV ENLIGT LAGAR OCH ANDRA FÖRFATTNINGAR SAMT STADGAR

Uttalanden

Utöver vår revision av årsredovisningen och koncernredovisningen har vi även utfört en revision av förbundsstyrelsens och förbundsstyrelsens förvaltning för Sveriges Ingenjörer för år 2017 samt av förslaget till dispositioner beträffande förbundets vinst eller förlust.

Vi tillstyrker att fullmäktige disponerar vinsten enligt förslaget i förvaltningsberättelsen och beviljar förbundsstyrelsens ledamöter och förbundsstyrelsen ansvarsfrihet för räkenskapsåret.

Grund för uttalanden

Vi har utfört revisionen enligt god revisionsssed i Sverige. Vårt ansvar enligt denna beskrivs närmare i avsnittet Revisorns ansvar. Vi är oberoende i förhållande till moderförbundet och koncernen enligt god revisorssed i Sverige. Jag som auktoriserad revisor har i övrigt fullgjort mitt yrkesetiska ansvar enligt dessa krav.

Vi anser att de revisionsbevis vi har inhämtat är tillräckliga och ändamålsenliga som grund för våra uttalanden.

Förbundsstyrelsens och förbundsdirektörens ansvar

Det är förbundsstyrelsen och förbundsdirektören som har ansvaret för förslaget till dispositioner beträffande förbundets vinst eller förlust samt förvaltningen enligt stadgarna.

Revisorns ansvar

Vårt mål beträffande revisionen av förvaltningen, och därmed vårt uttalande om ansvarsfrihet, är att inhämta revisionsbevis för att med en rimlig grad av säkerhet kunna bedöma om någon förbundsstyrelseledamot eller förbundsdirektören i något väsentligt avseende företagit någon åtgärd eller gjort sig skyldig till någon försummelse som kan föranleda ersättningskyldighet mot förbundet.

Vårt mål beträffande revisionen av förslaget till dispositioner av förbundets vinst eller förlust, och därmed vårt uttalande om detta, är att med rimlig grad av säkerhet bedöma om förslaget är förenligt med stadgarna.

Rimlig säkerhet är en hög grad av säkerhet, men ingen garanti för att en revision som utförs enligt god revisionsssed i Sverige alltid kommer att upptäcka åtgärder eller försummelser som kan föranleda ersättningskyldighet mot förbundet eller att ett förslag till dispositioner av förbundets vinst eller förlust inte är förenligt med stadgarna.

Som en del av en revision enligt god revisionsssed i Sverige använder den auktoriserade revisorn professionellt omdöme och har en professionellt skeptisk inställning under hela revisionen. Granskningen av förvaltningen och förslaget till dispositioner av förbundets vinst eller förlust grundar sig främst på revisionen av räkenskaperna. Vilka tillkommande granskningsåtgärder som utförs baseras på den auktoriserade revisorns professionella bedömning och övriga valda revisorers bedömning med utgångspunkt i risk och väsentlighet. Det innebär att vi fokuserar granskningen på sådana åtgärder, områden och förhållanden som är väsentliga för verksamheten och där avsteg och överträdelser skulle ha särskild betydelse för förbundets situation. Vi går igenom och prövar fattade beslut, beslutsunderlag, vidtagna åtgärder och andra förhållanden som är relevanta för vårt uttalande om ansvarsfrihet. Som underlag för vårt uttalande om förbundsstyrelsen och förbundsdirektören förslag till dispositioner beträffande förbundets vinst eller förlust har vi granskat om förslaget är förenligt med stadgarna.

Revisorns yttrande avseende den lagstadgade hållbarhetsrapporten

Det är förbundsstyrelsen som har ansvaret för hållbarhetsrapporten på sidorna 18-21 och för att den är upprättad i enlighet med årsredovisningslagen.

Vår granskning har skett enligt FAR:s rekommendation RevR 12 Revisorns yttrande om den lagstadgade hållbarhetsrapporten. Detta innebär att vår granskning av hållbarhetsrapporten har en annan inriktning och en väsentligt mindre omfattning jämfört med den inriktning och omfattning som en revision enligt International Standards on Auditing och god revisionsssed i Sverige har. Vi anser att denna granskning ger oss tillräcklig grund för vårt uttalande.

En hållbarhetsrapport har upprättats.

Stockholm den 19 februari 2018

FREDRIK SJÖLANDER

Auktoriserad revisor
KPMG AB

YLVA JOHANSSON

Förtroendevald revisor

JANERIK LUNDQUIST

Förtroendevald revisor

Bilaga 1

Specifikation värdepapper 2017-12-31, tkr (Se även not 22.)

FÖRBUNDSVERKSAMHET	ANTAL	MARKNADSVÄRDE	BOKFÖRT VÄRDE
Aktiefonder, svenska			
SPP Aktiefond Sverige	47 901	9 302	10 312
Öhman Sweden Micro Cap	5 783	5 615	3 066
		14 917	13 378
Aktiefonder, utländska			
AMF Aktiefond Europa	20 688	4 014	3 111
SEB Etisk Global Indexfond – Lux ack	1 521 676	18 711	14 402
Öhman Etisk Emerging Markets	19 908	3 623	2 765
Öhman Etisk Index USA	10 775	2 120	1 468
		28 468	21 746
Räntefonder, svenska			
Simplicity Likviditet	249 130	27 563	27 502
SEB Företagsobligationsfond	143 387	21 045	19 590
SPP Företagsobligationsfond	323 599	35 712	34 190
		84 320	81 282
Summa värdepapper förbundsverksamheten		127 705	116 406
KONFLIKTFONDEN			
Aktiefonder, svenska			
SEB Swedish Ethical Beta	911	143 505	113 691
Öhman Sweden Micro Cap	59 979	58 241	25 476
		201 746	139 167
Aktiefonder, utländska			
SEB Etisk Globalfond – Lux utd	17 157 310	168 952	126 720
SPP Aktiefond Europa	307 677	40 171	32 032
SPP Tillväxtmarknaden Plus	160 521	23 230	21 126
Öhman Emerging Markets	143 988	26 197	20 000
Öhman Etisk index USA	193 768	38 124	26 954
		296 674	226 832
Aktieindexobligationer			
DNB AIO Tillväxt 2020-04-30	Nom 20 000 000	23 036	22 000
		23 036	22 000
Realränteobligationer			
Realränteobligation GE 2021-05-17	Nom 44 000 000	54 820	47 585
Huddinge Kommun 2028-12-01	Nom 9 000 000	15 902	14 186
Svensk Exportkredit 2020-12-01	Nom 10 000 000	15 417	14 531
		86 139	76 302

Räntefonder, svenska

Lannebo Likviditet	335 348	38 495	35 297
Nordea Institutionell Korträntefond	46 327	56 081	56 050
Nordea Institutionell Företagsobligationsfond	708 430	78 114	76 772
Spiltan Räntefond	346 791	41 941	40 728
Simplicity Likviditet	149 034	16 489	16 449
SPP Företagsobligationsfond	967 269	106 747	102 759
		337 867	328 055

Alternativa tillgångar

SEB Microfinance Fund III	152 284	15 001	15 000
		15 001	15 000

Summa värdepapper konfliktfonden**960 463****807 356**

Bilaga 2

FÖRVALTADE STIFTELSE

I denna bilaga redovisas en sammanställning över 2017 års bokslut för av Sveriges Ingenjörers förvaltade stiftelser. Separata årsredovisningar har upprättats för samtliga stiftelser.

Ändamål

Stiftelsen Sveriges Ingenjörers Miljöfond har som ändamål att stödja och främja forskning och projekt som syftar till att förbättra den fysiska miljön i Sverige och dess närområde. Miljöfonden erhåller årligen en gåva från Swedank Robur Humanfond. För 2017 uppgick gåvan till 3 557 tkr (f.å. 3 498).

Övriga förvaltade stiftelser utgörs i huvudsak av donationsfonder för stipendier och understödsändamål.

Samtliga stiftelser administreras av Sveriges Ingenjörer.

Anslag och förmögenhet

Under året har understöd, stipendier och bidrag om 4 736 tkr (f.å. 4 981 tkr) beviljats. Det totala marknadsvärdet för stiftelsernas värdepappersportfölj 2017-12-31 var 1 18 749 tkr (f.å. 114 985 tkr). Se tabellen nedan.

BELOPP I TKR	VÄRDEPAPPERSPORTFÖLJ 2017-12-31		BEVILJAT UNDERSTÖD/ STIPENDIER/ BIDRAG
	BOKFÖRT VÄRDE	MARKNADS- VÄRDE	
Stiftelsen Bengt Ingeströms Stipendiefond	12 832	13 642	183
Stiftelsen Kamrathjälpfonden	19 779	21 029	1 300
Stiftelsen Polhemsfonden	2 722	2 894	100
Stiftelsen Stenhagens fond	6 952	7 392	200
Herman och Sigrid Nyléns stiftelse	17 646	18 761	500
Stiftelsen Sveriges Ingenjörers Miljöfond	3 012	3 012	2 740
Stiftelsen Sveriges Ingenjörers Understöds- och Stipendiefond	12 142	12 909	370
Sveriges Ingenjörers Chefs- och Ledarskapsstiftelse	9 052	10 166	223
J. Sigfrid Edströms fond för internationellt samarbete mellan ingenjörer	612	651	11
Stiftelsen Thure och Ida Wawrinskys minnesfond (vars medel delas ut via Stiftelsen Kamrathjälpfonden)	25 307	26 906	-821
Stiftelsen Bobergsfonden (vars medel delas ut via Stiftelsen Sveriges Ingenjörers Understöds- och Stipendiefond)	1 305	1 387	-70
	111 361	118 749	4 736

Bilaga 3

FÖRBUNDSSTYRELSEN, SVERIGES INGENJÖRER

Stående, från vänster:

THERESE KOGGDAL, AB Volvo, Braås

SVERKER HANSON, Sweco Society AB i Stockholm

SARA MAGNUSSON, LegiLexi stiftelsen i Stockholm

HELENE ÅHSBERG, Sv Kärnbränslehantering AB i Sollentuna

PHILIP STANKOVSKI, Auranest Hoding AB i Malmö

TOBIAS ÅRSTEN, tenolog Linköpings Tekniska Högskola

1:E VICE ORDFÖRANDE JOACHIM PETTERSSON,
Boliden Mineral AB i Skelleftehamn

MIKAEL ANDERSSON, Luleå kommun

FÖRBUNDSORDFÖRANDE ULRIKA LINDSTRAND,
McNeil AB i Helsingborg

MÅNS ÖSTRING, Uppsala universitet

2:E VICE ORDFÖRANDE MONICA NORMARK, Umeå universitet

PER NORLANDER, Ericsson AB, Linköping

MARCUS SUURKÜLA, FMV, Stockholm

Saknas: SOFIA JOHANNESSON, AstraZeneca AB i Södertälje



Förbundsstyrelse

ULRIKA LINDSTRAND

Förbundsordförande
Född: 1973
McNeil AB, Helsingborg
Examen: Kemiteknik Chalmers 1998
Invald i förbundsstyrelsen: 2010

JOACHIM PETERSSON

1:e vice förbundsordförande
Född: 1964
Boliden Mineral AB, Skelleftehamn
Examen: Fysikerlinjen Umeå Universitet 1990
Invald i förbundsstyrelsen: 2011

MONICA NORMARK

2:e vice förbundsordförande
Född: 1980
Umeå universitet
Examen: Kemiteknik KTH 2011
Invald i förbundsstyrelsen: 2014

MIKAEL ANDERSSON

Född: 1976
Luleå kommun
Examen: Brandingenjör LTH, 2002
Invald i förbundsstyrelsen: 2012

SARA MAGNUSSON

Född: 1989
LegiLexi stiftelsen
Examen: Industriell Ekonomi LiTH, 2015
Invald i förbundsstyrelsen: 2017

HELENE ÅHSBERG

Född: 1972
Examen: KTH 2001
Sv Kärnbränslehantering AB
Invald i förbundsstyrelsen: 2017

SVERKER HANSON

Född: 1963
Sweco Society AB, Stockholm
Examen: Väg- och vatten KTH, 1999
Invald i förbundsstyrelsen: 2013

PER NORLANDER

Född: 1964
Ericsson AB, Linköping
Examen: Teknisk fysik & elektronik LiTH, 1991
Invald i förbundsstyrelsen: 2016

TOBIAS ÅRESTEN

Född: 1989
Teknolog: Linköpings Tekniska Högskola
Invald i förbundsstyrelsen: 2017

SOFIA JOHANNESSEN

Född: 1978
AstraZeneca AB, Södertälje
Examen: Elektronik Mälardalens Högskola, 2005
Invald i förbundsstyrelsen: 2014

PHILIP STANKOVSKI

Född: 1983
Auranest Holding AB
Examen: Teknisk Fysik på LTH
Invald i förbundsstyrelsen: 2017

MÅNS ÖSTRING

Född: 1974
Uppsala universitet
Examen: Teknisk fysik & elektroteknik LiTH, 1998
Invald i förbundsstyrelsen: 2010

THERESE KOGGDAL

Född: 1976
AB Volvo, Braås
Examen: Konstruktion och Design, Högskolan i Halmstad, 2001
Invald i förbundsstyrelsen: 2016

MARCUS SUURKÜLA

Född: 1957
FMV, Stockholm
Examen: Farkostteknik KTH, 1983
Invald i förbundsstyrelsen: 2016

Förbundsledning

RICHARD MALMBORG

Förbundsdirektör
Född: 1961
Anställd vid Sveriges Ingenjörer sedan 1991

Externa samarbeten

Förteckning över personer från Sveriges Ingenjörer vilka är valda av förbundet eller av annat organ. Interna styr- eller arbetsgrupper, stiftelsestyrelser eller priskommittéer etc ingår inte i denna förkortade förteckning. Uppdrag per 2017-12-31.

ORGAN	UPPDRAG	NAMN
AEA	Styrelseledamot, vice ordf	Mia Bigelius
ANE, The Association of Nordic Engineers	Styrelseledamot	Ulrika Lindstrand
AkademikerAlliansen Förhandlingsdelegation	Ordförande	Eva Lindqvist
AkademikerAlliansen Förhandlingsdelegation	Styrelseledamot	Ove Rang
AkademikerAlliansen Förhandlingsdelegation	Suppleant	Johnny Cvetkovski
AkademikerAlliansen Representantskap	Ombud	Tibor Muhi
AkademikerAlliansen Representantskap	Ombud	Mikael Andersson
AkademikerAlliansen Representantskap	Ombud	Ove Rang
AkademikerAlliansen	Valberedning	Richard Malmborg
Akademikerförsäkring	Styrelseledamot	Åsa Ödlund
Akademikerresor	Styrelseledamot	Richard Malmborg
Akademikertjänst	Styrelseordförande	Richard Malmborg
Alecta	Styrelseledamot	Richard Malmborg
Alecta	Överstyrelse, ledamot	Peter Larsson
Alecta	Överstyrelse, ledamot	Anders Tihkan
Alecta	Överstyrelse, suppleant	Stefan Jansson
Collectum	Styrelseledamot	Peter Larsson
Collectum	Styrelsesuppleant	Anders Tihkan
Djurönäset	Revisor	Anders Tihkan
Facken inom industrin, rådet	Ledamot	Ulrika Lindstrand
Facken inom industrin, rådet	Ledamot	Camilla Frankelius
Facken inom industrin, rådet	Ledamot	Daniel Falk
FEANI	Skattmästare	Ulf Bengtsson
Folksam ömsesidig sakförsäkring	Fullmäktigeledamot	Anders Tihkan
Folksam ömsesidig sakförsäkring	Fullmäktigeledamot, personlig suppleant	Mia Bigelius
Föreningen Sveriges Vågingenjörer, FSV	Revisor	Göran Engström
IndustriALL, exekutivkommitté	Ledamot	Ulf Bengtsson
Industrins utvecklingsråd	Ledamot	Ulrika Lindstrand
Industrirådet	Ledamot	Ulrika Lindstrand
KK-Stiftelsen	Ledamot	Peter Larsson
Kungliga IngenjörsvetenskapsAkademien	Ledamot och Vice ordf för avd XI forskning och utveckling	Peter Larsson
PTK	Revisor	Anders Tihkan
PTK förhandlingschefsgrupp	Ledamot	Camilla Frankelius
PTK stämma	Ledamot	Ulrika Lindstrand
PTK överstyrelse	Ledamot	Ulrika Lindstrand
PTK överstyrelse	Suppleant (1)	Joachim Pettersson
PTK överstyrelse	Suppleant (2)	Monica Normark

ORGAN	UPPDRAG	NAMN
PTK överstyrelse	Ledamot	Richard Malmborg
PTK överstyrelse	Suppleant (1)	Mikael Rosengren
PTK överstyrelse	Suppleant (2)	Camilla Frankelius
PTK styrelse	Styrelseledamot, vice ordf	Richard Malmborg
PTK styrelse	Styrelsesuppleant (1)	Mikael Rosengren
PTK styrelse	Styrelsesuppleant (2)	Camilla Frankelius
Saco	Styrelseledamot, vice ordf	Richard Malmborg
Saco	Valberedning	Eva Lindqvist
Saco Folksam Försäkring AB	Styrelseledamot	Mia Bigelius
Saco Folksam Försäkring AB	Valberedning	Richard Malmborg
Saco-IT Service AB	Styrelseordförande	Anders Tihkan
Saco-P	Ordförande	Richard Malmborg
Sacos stadgekommitté	Ledamot	Heléne Robson
Saco-S	Valberedning	Helene Rydling
Saco-S styrelse	Styrelseledamot	Ove Rang
Saco-S styrelse	Suppleant	Jerker Ambjörn
Saco-S representantskap	Representant	Carolina Gomez-Lagerlöf
Saco-S representantskap	Representant	Sören Håkansson
Saco-S representantskap	Representant	Olav Vattras
Saco-S representantskap	Representant	Magnus Landgren
Saco-S representantskap	Suppleant (1)	Stefan Hållander
Saco-S representantskap	Suppleant (1)	Anders Larsson
Saco-S representantskap	Suppleant (1)	Christina Ekklöf
Saco-S representantskap	Suppleant (1)	Peter Jakobsson Hellqvist
Saco-S representantskap	Suppleant (2)	Therese Gustafsson
Saco-S representantskap	Suppleant (2)	Jerker Ambjörn
Saco-S representantskap	Suppleant (2)	Johnny Cvetkovski
Saco-S representantskap	Suppleant (2)	Helene Rydling
SSE Executive Education	Styrelseledamot	Göran Engström
STF Ingenjörutbildning AB	Styrelseledamot	Göran Engström
STF Ingenjörutbildning AB	Styrelseledamot	Mia Bigelius
STF Ingenjörutbildning AB	Styrelseledamot	Måns Östring
TAM-arkiv	Styrelseledamot, vice ordförande	Anders Tihkan
Tekniska Muséet	Styrelseledamot	Peter Larsson
UNI PM	President	Ulf Bengtsson

Sveriges Ingenjörers årsredovisning 2017
Papper: Arctic Matt, omslag 250g, inlaga 130g
Tryckeri: E-print, februari 2017
Upplaga: 100 ex
Produkt-ID: Årsredovisning 2017:071



Box 1419, 11184 Stockholm
Malmskillnadsgatan 48
Telefon 08-613 80 00
info@sverigesingenjorer.se
sverigesingenjorer.se