

SVERIGES INGENJÖRERS ÅRSREDOVISNING 2014 RÖSTER OM ÅRET SOM GÅTT

”Vi företräder en passionerad och stolt yrkeskår som är full av idéer och innovationskraft. Det gör oss **stolta** och måna om att vara **professionella** – och lika **nyfikna** som våra medlemmar.”

Utan ingenjörer stannar Sverige

DET GÅR KNAPPAST ATT överskatta ingenjörernas roll för Sveriges utveckling. Historiskt har yrkesgruppen haft en extremt viktig betydelse för välståndet – från det nymornade industrisamhället till den fullmogna välfärdsstaten är det tekniska innovatörer som drivit fram förnyelse.

Dagens Sverige är ett idéland som bygger på ingenjördrivna innovationer och företag som sedan länge ses som starka varumärken ur ett globalt perspektiv. Utmaningen nu är att hålla den tekniska utvecklingen på en fortsatt högkvalitativ nivå. För att det ska vara möjligt måste fler individer och företag stimuleras att ägna sig åt innovationsverksamhet och ges förutsättningar att lyckas.

Med 142 000 medlemmar är Sveriges Ingenjörer den största och främsta företrädaren för ingenjörer i vårt land. Som det enda fackförbundet med fullständigt fokus på ingenjörer består vårt uppdrag i att ha ingenjörernas arbetsvillkor och utvecklingspotential för ögonen, liksom att betona deras insatser och bidrag till både enskilda verksamheter och samhället i stort. Under 2014 har vi därför, liksom tidigare år, arbetat med att få fler i vår omvärld att inse ingenjörernas värde. Vi har också drivit frågor kring ingenjörskompetens av idag och imorgon, liksom kring innovation och entreprenörskap.

Vi företräder en passionerad och stolt yrkeskår som är full av idéer och innovationskraft. Det gör oss stolta och måna om att vara professionella – och lika nyfikna som våra medlemmar. Under 2015 utmanar vi oss själva genom att växla upp vårt ansvar kring att säkra Sveriges framtid som innovationsland.

Välkommen att fortsätta följa med oss på resan.

Innehållsförteckning

FÖRORD [3]

RÖSTER OM ÅRET SOM GÅTT [6]

ORGANISATION [25]

FÖRVALTNINGSBERÄTTELSE [27]

RESULTATRÄKNING, KONCERN [30]

BALANSRÄKNING, KONCERN [31]

KASSAFLÖDESANALYS, KONCERN [33]

RESULTATRÄKNING, MODERFÖRBUND [34]

BALANSRÄKNING, MODERFÖRBUND [35]

KASSAFLÖDESANALYS,
MODERFÖRBUND [37]

REDOVISNINGSPRINCIPER [38]

NOTER [40]

UNDERSKRIFTER [50]

REVISIONSBERÄTTELSE [51]

BILAGOR [53]

FÖRBUNDSTYRELSE [58]


FÖRBUNDSLEDNING [59]

EXTERNA SAMARBETEN [60]

LARS SVENSSON
Förtroendevald



Om uppdraget som förtroendevald




–SOM FÖRTROENDEVALD utgör jag länken mellan medlemmarna och Sveriges Ingenjörer på central och lokal nivå, liksom mellan medlemmarna och arbetsgivaren. I vissa fall samarbetar jag med min arbetsgivare, i andra fungerar jag som en motpart. I de två lönerevisioner vi genomfört på företaget under året har jag agerat motpart. Att det blev två berodde på att vi var sena med revisionen för 2013. Enligt det avtal som förbundet slutit med Teknikarbetsgivarna har vi också implementerat att medlemmar kan begära förstärkt lönesamtal om de inte är nöjda med resultatet från det första. Det innebär att jag som förtroendevald nu kan vara med och säkerställa att allt går rätt till om en medlem vill det.

Jag har också medverkat till att godkänna organisationsförändringar som rör arbetsmiljön. På ett av våra våningsplan har vi gått över till aktivitetsbaserat kontor där medarbetarna inte längre har sina givna platser. Det är en omställning som berör över 200 personer och som kan vara svår, inte minst med tanke på att medelåldern på företaget är ganska hög och många har varit anställda under hela sina yrkesverksamma liv. Under omställningen har jag och mina styrelsekollegor arbetat med att fånga upp och coacha medarbetare som inte är nöjda med lösningen och återkoppla till den interna projektledningen.

Generellt håller tjänstemannaarbetsplatsen på att förändras och min uppgift som förtroendevald är att förmedla till förbundet hur det ser ut ute i verkligheten. Framöver tror jag att vi förtroendevalda kan få en viktig uppgift i att fungera som garant för att arbetsvardagen inte blir helt gränslös för våra kollegor. Idag är det ju upp till varje individ att hantera de risker och möjligheter som våra tekniska arbetsredskap utgör, men jag tror att vi kommer behöva tydliggöra förutsättningarna med ramar och normer på sikt.

Om distriktens uppgift



– DISTRIKTENS UPPGIFT är att fungera som mötesplatser för medlemmar lokalt, oavsett om de är yrkesverksamma, studenter eller pensionärer. Specifikt för oss i Skåne är att vår arbetsmarknad sträcker sig över sundet, varför vi har ett samarbete med vår danska motsvarighet IDA. Det innebär att våra medlemmar kan gå på deras evenemang och att vi under 2014 ordnade ett gemensamt seminarium. Vi har också kunnat erbjuda våra medlemmar att gå på Skånska Ingenjörsklubbens seminarier, och vi har haft egna föreläsningar i ämnen som retorik och mindfulness.

2014 har inneburit att mycket av våra rutiner har satt sig. Vi når ut till våra medlemmar och vet vilken typ av insatser och arrangemang de olika målgrupperna uppskattar. Ett ökat fokus på målgruppen chefer har resulterat i att vi fångat in deras behov bättre.

Regionen kännetecknas också av blandningen av storföretag som Sony, Tetra Pak, Alfa Laval, Ericsson och Axis och små uppstartsföretag, varav många finns klustrade i kuvöserna Ideon och Medeon. I synnerhet för medlemmar som jobbar på de små företagen är det viktigt att vi finns tillgängliga och kan ge stöd, eftersom de sällan har lokalfackliga föreningar på plats.

Förhoppningen för framtiden är att vi ska kunna göra mer tillsammans med båda typerna av företag. Vi skulle också vilja utveckla kontakten och samarbetena med högskolorna i regionen framöver för att bättre kunna kartlägga vad framtidens yrkesarbetande vill ha ut av förbundet och distriktet.


MAYGON WENDEL-LESENIUS
Distriktsordförande Skåne



RICHARD MALMBORG
Förbundsdirektör



Om varumärket Sveriges Ingenjörer




– 2014 VAR ÅRET DÅ vi vände upp-och-ned och ut-och-in på hela vår verksamhet för att i mindre och större grupper granska organisationen, processerna, uppdraget och visionen, i syfte att renodla varumärket Sveriges Ingenjörer. Målet är att vi ska synas bättre med tydligare och mer relevanta budskap, så att vi lättare kan påverka vår omvärld och på så vis bidra till våra medlemmars och Sveriges utveckling.

Det omfattande varumärkesarbetet har lett till en högre receptivitet hos medarbetarna på kansliet. De har blivit en del av ett större sammanhang, vilket medlemmarna förhoppningsvis märker i en alltmer personlig service, ökad lyhördhet och professionellt bemötande.

Vårt nya varumärkeslöfte ”Medan våra medlemmar utvecklar Sverige så utvecklar vi dem” innebär att allt vi gör i vår verksamhet ska syfta till att förbättra våra medlemmars situation. I det ligger naturligtvis kompetensutvecklingsaspekten, men också arbete med påverkan och attitydförändringar kring ingenjörerna och deras kompetens.

För Sveriges Ingenjörer är det viktigt att värna om kärnan som intresseorganisation, även om den fackliga grunden är att fungera som ett försäkringsbolag och bidra med trygghet. Medlemmarna har olika skäl för att gå med i förbundet, vissa gör det av strikt fackliga skäl, andra för kollegialiteten och ytterligare andra för att de brinner för teknik och tror på vår förmåga att sprida idéer för framtiden. Vi måste fortsätta leverera till samtliga grupper, samtidigt som vi ska fortsätta granska och påverka utformningen av svenska ingenjörsutbildningar.

Om förbundets demokratiska arbete



–VÅR VISION, *Vi skapar framtidens hållbara samhälle*, innehåller flera aspekter. På ett plan handlar det om ett hållbart arbetsliv där man ska orka arbeta till 65 eller längre. På ett annat plan handlar det om hur vi genom vår profession kan få tekniken att bidra till ett samhälle där miljövård är en självklarhet och där verksamheter inte skadar vår omgivning.

Det som skiljer Sveriges Ingenjörer från många andra fackliga organisationer är att vi använder kollektivet för att främja individen, inte individen för att främja kollektivet. I fullmäktige har vi nära 100 medlemmar som representerar en mängd olika företag, branscher och regioner, vilket sammantaget bidrar till att vår kännedom om enskilda medlemmarnas behov är mycket god. Och tack vare att vi utgör en stor homogen grupp kan vi få igenom de krav som baseras på individuella erfarenheter när vi förhandlar med våra motparter arbetsgivarorganisationerna.

Tack vare våra nätverk kan medlemmarna träffas och byta tankar och idéer, vilket bidrar till utvecklingen på såväl individuell som samhällelig nivå. Det finns en enorm sprängkraft i dessa möten, vilket vi försöker ta vara på och kanalisera, bland annat när vi arbetar för att påverka Sveriges politiska riktning.

Sveriges Ingenjörer fungerar idag som en självklar remissinstans vad gäller frågor kring forskning, utveckling, utbildning och arbetsmarknad. Men för att kunna bidra till verklig förändring och vara med och forma framtidens samhälle behöver vi ha tätare kontakter med både makthavare och myndigheter. Under 2014 utlovade Stefan Löfven att ett innovationsråd ska inrättas för att främja samverkan mellan forskning och näringsliv, vilket är något vi arbetat för väldigt länge. Framöver hoppas och tror jag på att se ännu fler av våra idéer förverkligas.


ULF BENGSSON
Förbundsordförande



CAMILLA FRANKELIUS
Förhandlingschef



Om förbundets fackliga förhandlingar




– INOM TEKNIKFÖRETAGEN såg det nya branschområdet Tekniktjänstearbetsgivarna dagens ljus under 2014. För detta område förhandlade vi fram helt nya avtal. Året i övrigt innebar förvaltande och vårdande av befintliga avtal i väntan på 2016 års avtalsrörelse, och som vanligt bistod vi våra medlemmar i ett stadigt ökande antal enskilda förhandlingsärenden – över 3 300 stycken. Vi har också haft möjlighet att träffa och utbilda drygt 1 000 förtroendevald som gått våra grundutbildningar och temakurser.

I mars lanserade vi rapporten ”Rön om lön och kön” om ingenjörernas löner. Den fick stort genomslag, vilket är viktigt, eftersom både medlemmar och arbetsgivare måste få upp ögonen för att det förekommer osakliga löneskillnader mellan könen. Vi har dessutom haft extra fokus på chefs roll i lönesättningen och satsat på att stötta medlemmar som är chefer inom offentlig sektor, i samarbete med Sacos lokalfackliga verksamhet inom den offentliga sektorn.

Vi har även arbetat med att hjälpa ingenjörer med utländsk examen att komma närmare den svenska arbetsmarknaden genom ett mentorprogram. Programmet har varit väldigt uppskattat och gett positiva resultat, främst tack vare de 40 medlemmar som under året medverkade som mentorer.

Inför kommande avtalsrörelse fortsätter vi samarbetet med Almega och de andra Saco-förbunden kring utformningen av framtidens kollektivavtal. Arbetet handlar om att sätta ramarna för det moderna avtalet – vad det ska innehålla, hur lönebildning ska ske och hur man förhåller sig till framtidens arbetsmarknad och ”det gränslösa arbetet”, som blivit vardag i och med alla tekniska förutsättningarna som gör det möjligt att arbeta varifrån och när som helst.

Om förbundet i debatten



– UNDER 2014 DELTOG VI I och påverkade debatten kring behovet av samverkan mellan akademien och näringslivet vad gäller forskning och utveckling. Vi menar att en ökad interaktion kan göra svenska ingenjörsutbildningar mer relevanta och ger möjlighet att stärka regional och nationell tillväxt och konkurrenskraft.

Vi fick också gehör för vår näringslivspolitiska idé ”Den första ingenjören” som betonar yrkesgruppens betydelse för mindre företags utveckling när det gäller omsättning, produktivitet och bemanning. Idén utvecklades under året till ett konkret pilotprojekt i Jönköping, i samarbete med regionförbundet och utvalda branschorganisationer. Syftet är att hitta metoder för att motivera regionens mindre företag att rekrytera ingenjörer, liksom att få ingenjörer att söka sig till de mindre företagen.

En av Sveriges Ingenjörers uppgifter är att framhäva ingenjörens betydelse i samhällsutvecklingen, och glädjande nog har vi under året sett resultat av detta arbete. Trenden går nu mot att ingenjörerna, både som individer och yrkesgrupp, uppmärksammas och får uppskattning.

Under kommande tvåårsperiod kommer vi att arbeta intensivt med att belysa ingenjören som nyckelspelare i framtidens hållbara samhälle. Med stöd i vårt miljöprogram som har fyra teman – rent vatten, smarta elnät, rena varor samt hållbara transporter – kommer vi att skapa regionala plattformar för innovation och tillväxt för att visa hur vi aktivt kan bidra till en positiv utveckling.

PETER LARSSON
Samhällspolitisk direktör




ÅSA ÖDLUND

Avdelningschef medlem och marknad



Om leveransen till medlemmarna



–SVERIGES INGENJÖRER SKA kratta manegen för medlemmarnas utveckling, och ett konkret och viktigt verktyg är den ingenjörsspecifika lönestatistik vi lanserar i början av varje år. Statistiken är en guldgruva för medlemmar som vill utvecklas genom att byta jobb, eftersom de enkelt kan kolla upp löneläget som förberedelse.


Tack vare *Ingenjörskarriär*, vårt samarbete med Ny Teknik, möjliggjorde vi under året också en lång rad möten mellan medlemmar som ska ut på arbetsmarknaden eller vill flytta på sig och arbetsgivare som är på jakt efter rätt kompetens. Samtidigt granskade vi över 1 000 cv:n, genomförde simulerade anställningsintervjuer och studiebesök på olika företag i syfte att förbereda våra studentmedlemmar inför arbetslivet.

Vi anordnade även olika typer av seminarier, exempelvis riktade till medlemmar som funderar på att starta eget och medlemmar som är chefer. För chefsmålgruppen lanserade vi dessutom ett nytt mentorprogram under hösten.

I programmet har vi matchat ett antal erfarna chefer med nyblivna för att båda ska kunna växa och utvecklas i sina roller.

Några frukostseminarier har livesänts över webben och delar av kontakten mellan mentorer och adepter i mentorprogrammet kommer att ske via webinarier, vilket indikerar den riktning vi arbetar i. Vår stora möjlighet framöver finns i att skapa nya mötesplatser för att öka antalet träffpunkter. För att kunna vara relevanta måste vi leverera rätt förmåner vid rätt tillfällen i rätt kanaler, och anpassa vårt erbjudande efter vad medlemmarna vill ha.

Om nyttan med medlemskapet



– I MAJ 2014 FLYTTADE JAG från Norrköping till Malmö på grund av mitt jobb. Innan flytten hade jag blivit lovad en rad förmåner muntligen, bland annat hjälp med att hitta lägenhet. När jag väl kom till Malmö backade arbetsgivaren på de utlovade förmånerna. Då kontaktade jag Rådgivningen på Sveriges Ingenjörer och de lokala förtroendevalda på företaget för att få hjälp. Både de lokala förtroendevalda och förbundets jurister kämpade verkligen för mig och till slut fick jag rätt. Mitt fall har nu lett till att företags policies ändrats, vilket är till nytta för mina kollegor. Jag har lärt mig att man alltid ska se till att ha överenskommelser nedskrivna på papper.

Vid löneförhandlingar och inför lönesamtalet har jag alltid nytta av Sveriges Ingenjörers lönestatistik. Jag brukar också höra av mig till Rådgivningen med eventuella frågor. För mig är det viktigt att det blir rätt vid lönerevisionen, och för att det ska bli det måste man ha koll. Många av mina kollegor tänker att det finns en lönepott som vi delar på, men jag menar att man måste kämpa för sin del av kakan och inte bara finna sig i vad man blir tilldelad.

Via distriktet har jag fått kontakt med medlemmar på andra arbetsplatser, eftersom jag varit med på några av de studiebesök som ordnats. Kontakterna är till nytta för mig om jag ska byta jobb eller behöver utveckla min kompetens i framtiden.

Jag är verkligen nöjd med mitt medlemskap och rekommenderar alltid kollegor att bli medlemmar, inte minst som jag lärt mig den hårda vägen att man kan hamna i trubbel och behöva hjälp.


FARIBA HASHEMI BANIA
Medlem



SARA MAGNUSSON
Styrelserepresentant och
vice ordförande i Sveriges Ingenjörers teknologgrupp



Om arbetet med frågor som rör ingenjörstudenter



– SVERIGES INGENJÖRER påverkar livet för studentmedlemmar på många sätt. Under 2014 anordnade vi i teknologgruppen till exempel ett seminarium i Almedalen med titeln ”Modernisera tekniken inom högskolepedagogiken”. Syftet var att sätta ljus på avsaknaden av tekniska hjälpmedel inom pedagogiken, vilket vi tidigare även gjort en utredning kring. En av dem som deltog i panelen på seminariet, en riksdagsledamot från Miljöpartiet, lade sedan fram en motion till riksdagen om att utreda just de frågor vi tog upp.

Under förra årets fullmäktige lade vi i teknologgruppen även fram en motion om att ta fram ett index som rankar företag utifrån jämställdhetsaspekter. Vi vill kunna lyfta fram goda exempel som kan inspirera andra, och det här tittar nu förbundet på att göra.

Generellt ger medlemskapet ingenjörstudenter inspiration och omvärldskoll, tack vare tidningarna Ny Teknik och Ingenjören. Genom dem får man inblick i olika delar av ingenjörskapet och i olika företag, vilket kan ge vägledning inför framtiden. Med hjälp av våra studentinformatörer får medlemmarna också tillgång till ett nätverk. Informatörerna ordnar studiebesök och andra aktiviteter som innebär att man kan lära känna både andra ingenjörstudenter och yrkesverksamma medlemmar. Förbundet erbjuder även praktiskt stöd inför arbetslivet i form av exempelvis cv-granskning och simulerade anställningsintervjuer. Och vår lönestatistik är till nytta för studentmedlemmarna, särskilt för dem som är i slutet av sin utbildning och kan få fram en rimlig ingångslön med hjälp av detta underlag.

Sveriges Ingenjörers kansli

Sveriges Ingenjörers verksamhet är uppdelad i tre verksamhetsgrenar: Förhandlingsavdelningen, Samhällspolitiska avdelningen och Marknadsavdelningen. Därutöver finns stabsenheter för exempelvis ekonomi, HR/personal, internservice och juridik. Kansliets arbete leds av förbundsdirektören.

Huvudkontoret ligger i centrala Stockholm. Lokala förhandlingskontor som delas med andra Saco-förbund finns i Malmö och Göteborg. Där arbetar enbart ombudsmän.

FÖRHANDLINGSAVDELNINGEN

På Sveriges Ingenjörers förhandlingsavdelning arbetar 51 personer med förhandlingar som rör medlemmar, partsarbete och avtalsförhandlingar, rådgivning, rekrytering av medlemmar, kursverksamhet, bildande av lokalföreningar och rekrytering av förtroendevalda till lokalföreningarna.

SAMHÄLLSPOLITISKA AVDELNINGEN

På den samhällspolitiska avdelningen arbetar 25 personer med utredningar, statistik, remisser samt extern och intern kommunikation. Avdelningen ansvarar för opinionsbildning och samhällsdebatt.

MARKNADSAVDELNINGEN

På marknadsavdelningen arbetar 27 personer med marknadsutveckling, medlemserbjudande och medlemsservice. Där arbetar även studenthandläggare med fokus på studentmedlemmarna.

STABSENHETER

Stabsenheterna består av 31 personer som arbetar med förbundsledning, ekonomi, juridik, HR/personalfrågor, internservice och fastighetsskötsel samt på redaktionen för förbundets magasin Ingenjören.

SVERIGES INGENJÖRER I SIFFROR:

146

antal medarbetare på kansliet inkl.
12 personer på Citykonferensen

46

ålder på den på genomsnittliga
medarbetaren

10,7

är den genomsnittliga
anställningstiden (år)

59%

av kansliets medarbetare
är kvinnor

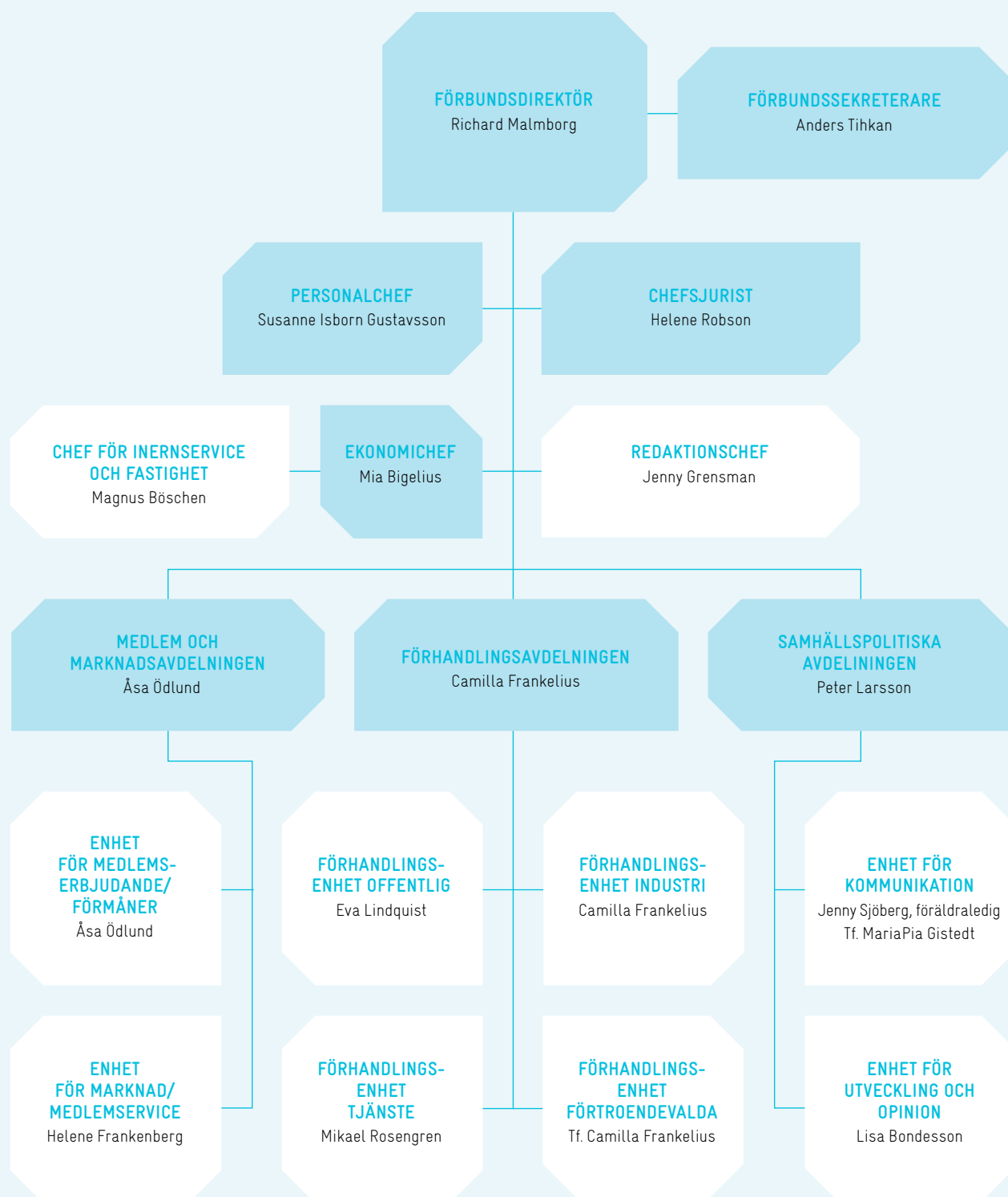
63%


av ledningsgruppen
är kvinnor

67%

av chefsgruppen
är kvinnor

Kansliorganisation



 = ingår i ledningsgruppen

Förvaltningsberättelse

Förbundsstyrelsen och förbundsdirektören för Sveriges Ingenjörer, org nr 802003-4586, avger härmed årsredovisningen för verksamhetsåret 2014.

ALLMÄNT OM VERKSAMHETEN

Sveriges Ingenjörer är en intresseorganisation för högskoleutbildade ingenjörer och teknologer.

Förbundets syfte är att tillvarata medlemmarnas intressen i frågor av betydelse för deras anställningsförhållanden, utbildning och yrkesutövning. Verksamheten bedrivs främst i den egna fastigheten på Malmskillnadsgatan i centrala Stockholm samt även på de två lokala förhandlingskontoren i Göteborg respektive Malmö.

Koncernen Sveriges Ingenjörer består av moderförbundet med samma namn, det helägda rörelsedrivande dotterföretaget STF Ingenjörsutbildning AB samt de vilande dotterföretagen Jubileum P350 AB, AB Ingenjörshuset och Sveriges Ingenjörer (ingenjörerna) AB. I koncernen ingår även intresseföretagen Ingenjörsförlagets Förvaltnings AB (ägt till 50 %), Saco IT Service AB (ägt till 49 %) och Akademikertjänst I.A.S. AB (ägt till 30 %).

Moderförbundets verksamhet är uppdelad i tre olika verksamhetsgrenar:

- Förbundsrorelsen, vilken består av förhandling, medlem och marknad, den samhällspolitiska verksamheten samt resultatet av förbundsrorelsens finansiella tillgångar.
- Fastighetsrorelsen, vilket avser resultatet från förbundets fastighet, Hammaren 14, samt verksamheten i förbundets konferensanläggning vilket bedrivs i den egna fastigheten. Konferensverksamheten marknadsförs under namnet Citykonferensen.
- Sveriges Ingenjörers konfliktfond utgör del av förbundet Sveriges Ingenjörer. Konfliktfondens ändamål är att utgöra stöd vid arbetskonflikt för sådan verksamhet som gagnar medlemmarnas intresse.

Verksamheten i dotterföretaget STF Ingenjörsutbildning AB bedrivs huvudsakligen i form av kurser och seminarier inom utbildningsområdena arbetsmiljö, bygg- och fastighet, el, energi, industriteknik, IT/Telekom, kvalitet, medicinteknik, miljö och projektledning. Denna verksamhet benämns i koncernen som utbildningsrorelsen.

Fristående från koncernen är av Sveriges Ingenjörer förvaltade stiftelser samt Sveriges Ingenjörers enskilda arbetslöshetskassa. Se vidare Bilaga 2 och Bilaga 3.

UTVECKLING AV FÖRBUNDETS RESULTAT OCH STÄLLNING

Koncernen redovisar ett resultat efter skatt på 59 817 tkr (f.å. 43 056 tkr) för helåret 2014.

Moderförbundets resultat efter skatt uppgår totalt till 49 844 tkr (f.å. 41 680), varav 12 099 tkr (f.å. 3 933) avser förbundsrorelsen (inklusive resultat från de finansiella placeringarna), 37 729 tkr (f.å. 36 061) avser konfliktfonden och 16 tkr (f.å. 1 686) avser fastighetsrorelsen.

Inom fastighetsrorelsen visar Citykonferensen en vinst före skatt om 1 495 tkr (f.å. 434) och uthyrningen av Hammaren 14 uppvisar en förlust om -1 148 tkr (f.å. 1 727) till följd av vissa vakanser under året. Det sammantagna resultatet för fastighetsrorelsen före skatt är således 347 tkr (f.å. 2 161).

MODERFÖRBUND, FÖRBUNDSRÖRELSEN

Verksamheten

Stor del av förbundets verksamhet avser att hjälpa medlemmar med råd och stöd inför ett nytt arbete eller förhandla för de som av olika anledningar får problem på sin arbetsplats. Under 2014 har förbundets telefonrådgivning tagit emot cirka 19 000 samtal och ombudsmännen har svarat på cirka 4 700 (f.å. 3 800) rådgivningsmail. Antalet förhandlingsärenden har under 2014 varit 3 335 (f.å. 3 038). Förbundets enhet för medlemsservice har vidare besvarat 12 000 telefonsamtal och 15 000 e-postmeddelanden.

Arbetet med att bilda nya akademikerföreningar på arbetsplatser där förbundet saknar lokal representation är viktigt. Under 2014 bildades/utsågs 75 (f.å. 130) nya föreningar/kontaktpersoner.

Teknik och ingenjörskonst uppfattas i ökande utsträckning som viktiga faktorer för tillväxt och utveckling. Förbundet arbetar aktivt för att påverka förutsättningarna för innovativa processer och det svenska näringslivets utveckling, både regionalt och centralt. Förbundet har nått framgångar med hur näringsliv och akademi ska samverka bättre i framtiden. Detta är särskilt betydelsefullt då förbundet har 15 000 medlemmar verksamma med forskning inom dessa båda områden.

Ekonomisk översikt, koncern

BELOPP I TKR	2014	2013	2012	2011	2010
Rörelsens intäkter	419 468	417 898	417 577	403 876	388 107
Rörelseresultat	17 517	20 694	34 838	15 006	17 783
Balansomslutning	943 791	885 574	839 529	787 469	736 708
Justerat eget kapital	831 371	771 554	728 500	678 535	643 705
Soliditet	88,1 %	87,1 %	86,8 %	86,2 %	87,4 %

För definitioner se not 31.

Ekonomisk översikt, moderförbund

BELOPP I TKR	2014	2013	2012	2011	2010
Rörelsens intäkter	356 263	351 321	342 951	328 358	314 577
Rörelseresultat	18 623	19 217	30 320	10 943	16 681
Balansomslutning	894 449	838 148	800 866	756 366	708 677
Justerat eget kapital	791 847	736 544	706 506	660 461	628 053
Justerat eget kapital till marknadsvärde	882 880	790 573	726 671	665 598	662 364
Soliditet	88,5 %	87,9 %	88,2 %	87,3 %	88,6 %
Yrkesverksamma medlemmar	116 270	113 625	111 831	109 065	105 820

För definitioner se not 31.

Arbetet med att anpassa och effektivisera förbundets kommunikation har fortsatt under året. Att tydligare kommunicera innehållet och nyttan av medlemskapet ökar medlemmarnas nöjdhet och skapar fler ambassadörer. Förbundets erbjudanden och tjänster utvecklas kontinuerligt för ökad medlemsnytta.

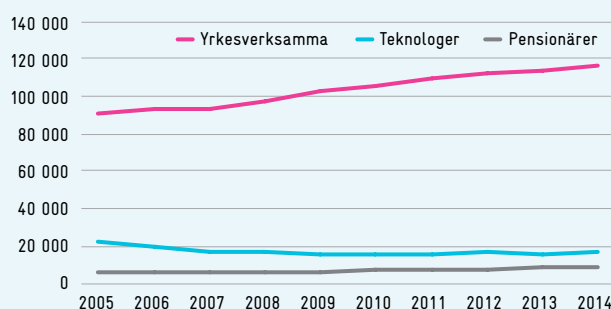
Under 2015 kommer förbundet besöka ett antal regioner på en sk Ingenjörresa. Förbundets mål är en nöjd och ständigt växande medlemskår.

Medlemmar

Medlemsutvecklingen för yrkesverksamma är fortsatt positiv. Den sista december 2014 hade förbundet 141 757 medlemmar, fördelat på 116 270 yrkesverksamma, 16 536 teknologer och 8 951 pensionärer. Det innebär en positiv utveckling under 2014 med 2,5 % (f.å. 1,5) vilket motsvarar en ökning med 3 397 (f.å. 2 002) medlemmar. Förbundets målmedvetna arbete med rekrytering, förmånsutveckling och övriga tjänsteutbud står sig således bra på marknaden. Sveriges Ingenjörer fortsätter att vara det största Saco-förbundet.

I diagrammet upp till höger redovisas förbundets medlemsutveckling de senaste tio åren:

Medlemsutveckling 2005–2014



Under 2014 har medlemsavgiften varit 230 kronor per månad för yrkesverksamma medlemmar, 15 kronor per månad för teknologer och 36 kronor per månad för pensionärer.

MODERFÖRBUND, FASTIGHETSRORELSEN

Moderförbundets fastighet har haft vakanser under delar av 2014. Från och med den 13 december 2014 är fastigheten återigen fullt uthyrd.

Under 2014 sålde Citykonferensen totalt 42 861 konferensgästdagar (f.å. 41 312).

STF INGENJÖRSUTBILDNING

STF Ingenjörsutbildning är Sveriges ledande teknikutbildningsföretag för vidareutbildning.

Företagets kurser genomförs i huvudsak med hjälp av inhyrda föreläsare som valts ut bland landets främsta specialister från näringsliv och högskolor. STF Ingenjörsutbildning har ett stort nätverk av föreläsare. Under 2014 har bolaget utbildat ca 7 500 personer vid cirka 650 kurstillfällen.

Resultat och ställning

STF Ingenjörsutbildning redovisar för 2014 ett resultat före skatt på -962 tkr (f.å. 1 777) och efter skatt uppgår resultatet till -520 tkr (f.å. 1 680).

Det egna kapitalet uppgick vid årets början till 23 236 tkr och vid årets slut till 22 212 tkr.

FÖRSLAG TILL DISPOSITION BETRÄFFANDE FÖRBUNDETS VINST

Förbundsstyrelsen och förbundsdirektören föreslår att till förfogande stående vinstmedel, kronor 766 703 904, balanseras i ny räkning.

Koncernens fria egna kapital uppgår till 785 610 tkr.

Vad beträffar moderförbundets och koncernens resultat och ställning i övrigt, hänvisas till efterföljande resultat- och balansräkningar med tillhörande noter.

Resultaträkning, koncern

BELOPP I TKR	NOT	2014	2013
Rörelsens intäkter			
Medlemsintäkter		309 023	301 485
Bidrag	1	3 584	2 443
Nettoomsättning	2	63 535	67 036
Övriga rörelseintäkter	3, 5	43 326	46 934
		419 468	417 898
Rörelsens kostnader			
Kurssärkostnader		-32 958	-34 301
Övriga externa kostnader	4, 5	-135 712	-136 957
Avgifter till organisationer	6	-65 519	-64 154
Personalkostnader	7	-160 094	-154 285
Avskrivningar av materiella och immateriella anläggningstillgångar		-7 668	-7 507
		-401 951	-397 204
Rörelseresultat	8	17 517	20 694
Resultat från finansiella poster			
Resultat från andelar i intresseföretag	9	12 756	12 658
Resultat från värdepapper som är anläggningstillgångar	10	36 631	12 099
Ränteintäkter och liknande resultatposter	11	322	984
Räntekostnader och liknande resultatposter	12	-121	-192
		49 588	25 549
Resultat efter finansiella poster		67 105	46 243
Skatt på årets resultat	14	-7 288	-3 187
Årets resultat		59 817	43 056

Balansräkning, koncern

BELOPP I TKR	NOT	2014-12-31	2013-12-31
Tillgångar			
Anläggningstillgångar			
Immateriella anläggningstillgångar			
Balanserade utgifter för utvecklingsarbete	15	1 476	516
		1 476	516
Materiella anläggningstillgångar			
Byggnad	16	37 487	38 882
Inventarier	17	26 912	27 546
Pågående nyanläggning	18	244	-
		64 643	66 428
Finansiella anläggningstillgångar			
Andelar i intresseföretag	20	20 961	15 422
Ideella placeringar	21	1 045	1 045
Andra långfristiga värdepappersinnehav	22	760 911	689 022
Uppskjuten skattefordran	23	568	63
		783 485	705 552
Summa anläggningstillgångar		849 604	772 496
Omsättningstillgångar			
Varulager			
Livsmedel		105	121
		105	121
Kortfristiga fordringar			
Kundfordringar		9 656	9 399
Skattefordringar		4 277	710
Övriga fordringar		1 615	623
Förutbetalda kostnader och upplupna intäkter	24	18 752	19 871
		34 300	30 603
Kortfristiga placeringar		12 500	14 000
Kassa och bank		47 282	68 354
Summa omsättningstillgångar		94 187	113 078
Summa tillgångar		943 791	885 574

Balansräkning, koncern

BELOPP I TKR	NOT	2014-12-31	2013-12-31
Eget kapital och skulder			
Eget kapital	25, 26		
Bundna reserver		45 761	34 762
		45 761	34 762
Fria reserver		725 793	693 736
Årets resultat		59 817	43 056
		785 610	736 792
Summa eget kapital		831 371	771 554
Minoritetsintresse		2	2
Avsättningar			
Avsättningar för uppskjuten skatt	27	7 092	5 552
Långfristiga skulder			
Övriga skulder		319	319
Kortfristiga skulder			
Leverantörsskulder		17 565	26 366
Skulder till intresseföretag		154	127
Skatteskulder		-	532
Övriga skulder		14 882	10 596
Upplupna kostnader och förutbetalda intäkter	29	72 406	70 526
Summa kortfristiga skulder		105 007	108 147
Summa eget kapital och skulder		943 791	885 574

Ställda säkerheter och ansvarsförbindelser, koncern

BELOPP I TKR	NOT	2014-12-31	2013-12-31
Ställda säkerheter			
För egna skulder och avsättningar			
Företagsinteckningar		5 000	5 000
Ansvarsförbindelser			
Borgensförbindelse, Saco IT Service AB		1 787	19 600
Garantiförbindelse Saco-S		41 165	39 799
Garantiförbindelse AkademikerAlliansen		10 544	10 263
Garantiförbindelse PTK	30	-	-
		53 496	69 662

Kassaflödesanalys, koncern

BELOPP I TKR	2014	2013
Den löpande verksamheten		
Resultat efter finansiella poster	67 105	46 243
Justering för poster som inte ingår i kassaflödet	-25 754	-9 768
	41 351	36 475
Betald skatt	-10 338	-6 197
Kassaflöde från den löpande verksamheten före förändringar av rörelsekapital	31 013	30 278
Kassaflöde från förändringar i rörelsekapital		
Ökning (-)/Minskning (+) av varulager	16	-7
Ökning (-)/Minskning (+) av rörelsefordringar	-130	4 195
Ökning (+)/Minskning (-) av rörelseskulder	-2 607	7 938
Kassaflöde från den löpande verksamheten	28 292	42 404
Investeringsverksamhet		
Förvärv av immateriella anläggningstillgångar	-1 220	-566
Förvärv av materiella anläggningstillgångar	-5 695	-2 866
Avyttring av materiella anläggningstillgångar	3	200
Förvärv av finansiella tillgångar	-185 710	-322 911
Avyttring av finansiella tillgångar	141 758	285 989
Kassaflöde från investeringsverksamheten	-50 864	-40 154
Finansieringsverksamheten		
Ökning (+)/Minskning (-) av långfristiga skulder	-	-1 323
Kassaflöde från finansieringsverksamheten	-	-1 323
Årets kassaflöde	-22 572	927
Likvida medel vid årets början	82 354	81 427
Likvida medel vid årets slut	59 782	82 354

Tilläggsupplysningar till kassaflödesanalysen, koncern

BELOPP I TKR	2014	2013
Justering för poster som inte ingår i kassaflödet		
Av- och nedskrivningar av tillgångar	7 668	7 507
Tillkommande resultatandel i intresseföretag	-5 539	-12 658
Realisationsresultat avyttring av anläggningstillgångar	-27 883	-4 617
	-25 754	-9 768
Följande delkomponenter ingår i likvida medel:		
Kassamedel	1	1
Banktillgodohavanden	47 281	68 353
Kortfristiga placeringar, jämförbara med likvida medel	12 500	14 000
	59 782	82 354

Resultaträkning, moderförbund

BELOPP I TKR	NOT	FÖRBUNDS- VERKSAMHET ¹	KONFLIKT- FONDEN	2014	2013
Rörelsens intäkter					
Medlemsintäkter		292 648	16 375	309 023	301 485
Bidrag	1	3 584	-	3 584	2 443
Övriga rörelseintäkter	3, 5	43 656	-	43 656	47 393
		339 888	16 375	356 263	351 321
Rörelsens kostnader					
Övriga externa kostnader	4, 5	-126 503	-	-126 503	-127 580
Avgifter till organisationer	6	-65 519	-	-65 519	-64 154
Personalkostnader	7	-138 460	-	-138 460	-133 078
Avskrivningar av materiella anläggningstillgångar		-7 158	-	-7 158	-7 292
		-337 640	-	-337 640	-332 104
Rörelseresultat	8	2 248	16 375	18 623	19 217
Resultat från finansiella poster					
Resultat från andelar i dotterföretag, utdelning från STF Ingenjörutbildning		504	-	504	1 320
Resultat från andelar i intresseföretag, utdelning från Akademikertjänst		7 217	-	7 217	-
Resultat från värdepapper som är anläggningstillgångar	10	2 036	34 595	36 631	12 099
Ränteintäkter och liknande resultatposter	11	173	5	178	679
Räntekostnader och liknande resultatposter	12	-3	-116	-119	-186
		9 927	34 484	44 411	13 912
Resultat efter finansiella poster		12 175	50 859	63 034	33 129
Bokslutsdispositioner					
Förändring av periodiseringsfond	13	-	-7 000	-7 000	14 925
Summa bokslutsdispositioner		-	-7 000	-7 000	14 925
Resultat före skatt		12 175	43 859	56 034	48 054
Skatt på årets resultat	14	-60	-6 130	-6 190	-6 374
Årets resultat		12 115	37 729	49 844	41 680

¹ Innefattar förbunds- och fastighetsrörelsen.

Balansräkning, moderförbund

BELOPP I TKR	NOT	FÖRBUNDS- VERKSAMHET ²	KONFLIKT- FONDEN	2014-12-31	2013-12-31
Tillgångar					
Anläggningstillgångar					
Materiella anläggningstillgångar					
Byggnad	16	37 487	-	37 487	38 882
Inventarier	17	26 227	-	26 227	26 815
Pågående nyanläggning	18	244	-	244	-
		63 958	-	63 958	65 697
Finansiella anläggningstillgångar					
Andelar i koncernföretag	19	3 000	-	3 000	3 000
Andelar i intresseföretag	20	903	-	903	903
Ideella placeringar	21	1 045	-	1 045	1 045
Andra långfristiga värdepappersinnehav	22	81 443	679 468	760 911	689 022
Uppskjuten skattefordran	23	126	-	126	63
		86 517	679 468	765 985	694 033
Summa anläggningstillgångar		150 475	679 468	829 943	759 730
Omsättningstillgångar					
Varulager					
Livsmedel		105	-	105	121
		105	-	105	121
Kortfristiga fordringar					
Kundfordringar		2 556	-	2 556	3 268
Fordringar hos koncernföretag		100	-	100	39
Skattefordran		3 320	-	3 320	-
Övriga fordringar		1 580	-	1 580	260
Förutbetalda kostnader och upplupna intäkter	24	15 356	167	15 523	16 796
		22 912	167	23 079	20 363
Kortfristiga placeringar		-	-	-	5 000
Kassa och bank		41 270	52	41 322	52 934
Summa omsättningstillgångar		64 287	219	64 506	78 418
Summa tillgångar		214 762	679 687	894 449	838 148

² Innefattar förbunds- och fastighetsrörelsen.

Balansräkning, moderförbund

BELOPP I TKR	NOT	FÖRBUNDS- VERKSAMHET ³	KONFLIKT- FONDEN	2014-12-31	2013-12-31
Eget kapital och skulder					
Eget kapital	25, 26				
Fria reserver		107 137	609 723	716 860	675 181
Årets resultat		12 115	37 729	49 844	41 680
Summa eget kapital		119 252	647 452	766 704	716 861
Obeskattade reserver					
Periodiseringsfonder	28	-	32 235	32 235	25 235
Summa obeskattade reserver		-	32 235	32 235	25 235
Långfristiga skulder					
Skulder till koncernföretag		254	-	254	258
Övriga skulder		319	-	319	319
Summa långfristiga skulder		573	-	573	577
Kortfristiga skulder					
Leverantörsskulder		14 444	-	14 444	20 168
Skulder till koncernföretag		25	-	25	2
Skulder till intresseföretag		154	-	154	127
Skatteskulder		-	-	-	529
Övriga skulder		14 225	-	14 225	10 115
Upplupna kostnader och förutbetalda intäkter	29	66 089	-	66 089	64 534
Summa kortfristiga skulder		94 937	-	94 937	95 475
Summa eget kapital och skulder		214 762	679 687	894 449	838 148

³ Innefattar förbunds- och fastighetsrörelsen.

Ställda säkerheter och ansvarsförbindelser, moderförbund

BELOPP I TKR	NOT	FÖRBUNDS- VERKSAMHET	KONFLIKT- FONDEN	2014-12-31	2013-12-31
Ställda säkerheter		Inga	Inga	Inga	Inga
Ansvarsförbindelser					
Borgensförbindelse, Saco IT Service AB		1 787	-	1 787	19 600
Garantieförbindelse Saco-S		-	41 165	41 165	39 799
Garantieförbindelse AkademikerAlliansen		-	10 544	10 544	10 263
Garantieförbindelse PTK	30	-	-	-	-
		1 787	51 709	53 496	69 662

Kassaflödesanalys, moderförbund

BELOPP I TKR	2014	2013
Den löpande verksamheten		
Resultat efter finansiella poster	63 034	33 129
Justering för poster som inte ingår i kassaflödet	-20 725	2 675
	42 309	35 804
Betald skatt	-10 089	-6 779
Kassaflöde från den löpande verksamheten före förändringar av rörelsekapital	32 220	29 025
Kassaflöde från förändringar i rörelsekapital		
Ökning (-)/Minskning (+) av varulager	16	-7
Ökning (-)/Minskning (+) av rörelsefordringar	604	1 668
Ökning (+)/Minskning (-) av rörelseskulder	-8	12 034
Kassaflöde från den löpande verksamheten	32 832	42 720
Investeringsverksamhet		
Förvärv av materiella anläggningstillgångar	-5 491	-2 508
Avyttring av materiella anläggningstillgångar	3	200
Förvärv av finansiella tillgångar	-185 710	-322 911
Avyttring av finansiella tillgångar	141 758	285 989
Kassaflöde från investeringsverksamheten	-49 440	-39 230
Finansieringsverksamheten		
Ökning (+)/Minskning (-) av långfristiga skulder	-4	-1 165
Kassaflöde från finansieringsverksamheten	-4	-1 165
Årets kassaflöde	-16 612	2 325
Likvida medel vid årets början	57 934	55 609
Likvida medel vid årets slut	41 322	57 934

Tilläggsupplysningar till kassaflödesanalysen, moderförbund

BELOPP I TKR	2014	2013
Justering för poster som inte ingår i kassaflödet		
Av- och nedskrivningar av tillgångar	7 158	7 292
Realisationsresultat avyttring av anläggningstillgångar	-27 883	-4 617
	-20 725	2 675
Följande delkomponenter ingår i likvida medel:		
Kassamedel	1	1
Banktillgodohavanden	41 321	52 933
Kortfristiga placeringar, jämförbara med likvida medel	-	5 000
	41 322	57 934

Redovisningsprinciper

ALLMÄNNA REDOVISNINGSPRINCIPER

Årsredovisningen har upprättats i enlighet med årsredovisningslagen och för första året också enligt Bokföringsnämndens allmänna råd BFNAR 2012:1 Årsredovisning och koncernredovisning (K3).

Tillämpade redovisnings- och värderingsprinciper är oförändrade jämfört med föregående år förutom avseende förbundets fastighet som har fördelats på ett antal olika komponenter som ligger till grund för avskrivningen för byggnaden. Jämförelsetalen för 2013 avseende avskrivning, uppskjuten skatt, årets resultat, byggnad, uppskjuten skattefordran och eget kapital har därmed omräknats för att ge full jämförbarhet. I flerårsöversikten i förvaltningsberättelsen har inte åren 2010–2012 påverkats av komponentavskrivningen.

Tillgångar och skulder har värderats till anskaffningsvärden om inget annat anges nedan.

REDOVISNING AV INTÄKTER

Medlemsintäkterna redovisas i resultaträkningen den månad som avgiften avser. Fakturerade medlemsintäkter som avser en senare period redovisas som en förutbetalad intäkt. Avgiften till Akademikernas erkända arbetslöshetskassa (AEA) ingår inte i medlemsintäkterna som redovisas i resultaträkningen.

Erhållna bidrag som är förenat med krav på prestation redovisas som intäkt när prestationen utförts. Om bidrag har tagits emot innan villkoren för att redovisa det som intäkt har uppfyllt, redovisas bidraget som en skuld. Om prestationen utförts innan bidraget utbetalats, redovisas bidraget som en fordran.

De två större posterna i övriga rörelseintäkter avser lokalhyra för uthyrning av fastigheten Hammaren 14 och intäkter för av Citykonferensen sålda konferenser (inklusive mat och dryck). Hyresintäkterna redovisas i resultaträkningen den månad som hyran avser. Fakturerad hyra som avser en senare period redovisas som förutbetalad intäkt. Fakturerade intäkter för sålda konferenser intäktsförs samma dag som konferensen avslutas. Eventuella förskott redovisas som en förutbetalad intäkt.

ERSÄTTNING TILL ANSTÄLLDA

Förbundets har pensionsplaner som både är förmånsbestämda och avgiftsbestämda. Då förbundet för de förmånsbestämda planerna har valt att tillämpa de förenklingsregler som finns i BFNAR 2012:1 redovisas samtliga pensioner som avgiftsbestämda. Det innebär att samtliga pensionspremier kostnadsförs i resultaträkningen. Eventuellt obetald premie redovisas som skuld. För förbundsdirektörens villkor, se not 7.

Vid anställningens upphörande följer förbundet lagar och avtal (förbundet är bundet av Teknikavtalet).

IMMATERIELLA TILLGÅNGAR

Internt upparbetade immateriella anläggningstillgångar redovisas till anskaffningsvärde minskat med ackumulerade avskrivningar och nedskrivningar. Anskaffningsvärdet för internt upparbetade immateriella anläggningstillgångar utgörs av samtliga direkt hänförliga utgifter (t ex material och löner). Övriga immateriella anläggningstillgångar som förvärvats är redovisade till anskaffningsvärde minskat med ackumulerade avskrivningar.

Avskrivningar

Avskrivning sker linjärt över tillgångens beräknade nyttjandeperiod. Avskrivningen redovisas som kostnad i resultaträkningen. Följande avskrivningstider tillämpas:

Internt upparbetade immateriella tillgångar

Balanserade utgifter för utveckling och liknande arbeten, 3 år

Förvärvade immateriella tillgångar

Dataprogram, 3–5 år

MATERIELLA ANLÄGGNINGSTILLGÅNGAR

Materiella anläggningstillgångar redovisas till anskaffningsvärde minskat med ackumulerade avskrivningar och nedskrivningar. För förbundets byggnad har skillnaden i förbrukningen av betydande komponenter bedömts vara väsentlig. Dessa tillgångar har därför delats upp i komponenter vilka skrivs av separat.

Avskrivningar

Avskrivning sker linjärt över tillgångens beräknade nyttjandeperiod. Avskrivningen redovisas som kostnad i resultaträkningen. Följande avskrivningstider tillämpas:

- Inventarier koncern, 3–15 år
- Inventarier moderförbund, 3–15 år

Moderförbundets byggnad består av ett antal komponenter med olika nyttjandeperioder. Följande huvudgrupper av komponenter har identifierats och ligger till grund för avskrivningen på byggnaden:

- Stomme, 100 år
- Stomkompletteringar, 50 år
- Installationer: hissar, värme, el, VVS och ventilation, 15–40 år
- Yttre ytskikt: fasad, yttertak, 80 år
- Yttre ytskikt: takterass, 40 år

NEDSKRIVNINGAR – MATERIELLA OCH IMMATERIELLA ANLÄGGNINGSTILLGÅNGAR SAMT ANDELAR I KONCERNFÖRETAG

Vid varje balansdag bedöms om det finns någon indikation på att en tillgångs värde är lägre än dess redovisade värde. Om en sådan indikation finns, beräknas tillgångens värde till det lägsta av återanskaffningsvärdet och återvinningsvärdet (sk förlustvärdet). Tillgången skrivs endast ned om förlustvärdet är lägre än tillgångens redovisade värde.

LEASING

Alla leasingavtal redovisas som operationella leasingavtal.

FINANSIELLA TILLGÅNGAR OCH SKULDER

Finansiella tillgångar och skulder redovisas i enlighet med kapitel 11 i BFNAR 2012:1.

Finansiella tillgångar värderas vid första redovisningstillfället till anskaffningsvärde, inklusive eventuella transaktionsutgifter som är direkt hänförliga till förvärvet av tillgången. Räntebärande finansiella tillgångar värderas till upplupet anskaffningsvärde. Vid värdering till lägsta värdets princip respektive vid bedömning av nedskrivningsbehov anses förbundets finansiella instrument som innehas för riskspridning ingå i en värdepappersportfölj och värderas därför som en post. Nedskrivning av värdepappersportföljen sker således endast om hela portföljens värde understiger verkligt värde.

Ideella placeringar

Som ideella placeringar benämns tillgångar som främst innehas som ett led i förbundsverksamheten och som inte uteslutande innehas för att ge avkastning och värdetillväxt samt vid ägarandel understigande 20 procent.

SKATT

Total skatt utgörs av aktuell skatt och uppskjuten skatt. Förbundet tillämpar komponentavskrivning för förbundets fastighet vilket medför att de bokföringsmässiga avskrivningarna är högre än de skattemässiga varvid en temporär skillnad uppstår.

KONCERNREDOVISNING

Omfattning

Koncernredovisningen har upprättats enligt förvärvsmetoden som innebär att ett förvärv av dotterföretag betraktas som en transaktion varigenom moderförbundet indirekt förvärvar dotterföretagets tillgångar och övertar dess skulder till

verkligt värde. Skillnaden mellan köpeskillingen och de förvärvade företagets egna kapital redovisas som goodwill. Koncernens egna kapital omfattar moderförbundets egna kapital och den del av dotterföretagets egna kapital som tillkommit efter det att dessa företag förvärvats.

Intresseföretag

Redovisningen av intresseföretag sker enligt kapitalandelsmetoden. Intresseföretagens koncernresultat ingår i koncernens resultat med moderförbundets kapitalandel. I balansräkningen redovisas värdet av intresseföretagen som separat post. Värdet förändras med moderförbundets andel av respektive företags resultat efter skatt minskat med eventuellt erhållna utdelningar samt övriga justeringar. Andelen i intressebolagets tas som lägst upp till ett värde av noll.

Vinstandelar upparbetade efter förvärvet av intresseföretagen som ännu inte realiserats genom utdelning, redovisas bland bundna reserver i koncernens egna kapital.

Eliminering av transaktioner mellan koncernföretag

Koncerninterna fordringar och skulder samt transaktioner mellan företag i koncernen elimineras i sin helhet.

KASSAFLÖDESANALYS

Kassaflödesanalysen upprättas enligt den indirekta metoden, vilket innebär att den utgår från verksamhetsresultatet. Det redovisade kassaflödet omfattar endast transaktioner som medför in- och utbetalningar. Som likvida medel klassificeras, förutom kassa- och banktillgodohavanden, kortfristiga placeringar som endast är utsatta för en obetydlig risk för värdeförändring.

KONCERNUPPGIFTER

Sveriges Ingenjörer utgör en koncern bestående av moderförbundet med samma namn samt de helägda dotterföretagen STF Ingenjörsutbildning AB, AB Ingenjörshuset, Sveriges Ingenjörer (Ingenjörerna) AB och Jubileum P350 AB samt intresseföretagen Ingenjörsförlagets Förvaltnings AB (50 %), Saco IT Service AB (49 %) och AkademikerTjänst I.A.S. AB (30 %).

Moderförbundet upprättar koncernredovisning.

Av moderförbundets totala inköp och försäljning (exklusive medlemsintäkter) mätt i kronor avser 0,1 % (f.å. 0,0) av inköpen och 0,8 % (f.å. 0,9) av försäljningen andra företag inom den företagsgrupp som förbundet tillhör.

Noter

NOT 1 Bidrag

	2014	2013
Koncern och moderförbund		
Försäkringsinformation	2 364	1 577
Regionala Skyddsombud	1 220	866
	3 584	2 443

Förbundet har en sammanlagd fordran avseende bidrag om 1 484 tkr per 2014-12-31 som redovisas under övrigafordringar.

NOT 2 Nettoomsättning

Nettoomsättningen i koncernen avser sålda utbildningstjänster från STF Ingenjörsutbildning AB.

NOT 3 Övriga rörelseintäkter

	2014	2013
Koncern		
Annonsintäkter Ingenjören	1 902	2 392
Adm ersättning från AEA	2 472	2 459
Övrigt	5 794	7 263
Lokalhyra fastighet	15 202	17 833
Försäljning konferens	17 956	16 987
	43 326	46 934
Moderförbund		
Annonsintäkter Ingenjören	1 902	2 392
Adm ersättning från AEA	2 472	2 459
Övrigt	5 794	7 263
Lokalhyra fastighet	15 202	17 833
Försäljning konferens	18 286	17 446
	43 656	47 393

NOT 4 Arvode och kostnadsersättning till revisorer

	Koncern	Moderförbund
KPMG AB, Fredrik Sjölander		
Revisionsuppdrag	443	368
Skatterådgivning	124	121
Förtroendevalda revisorer		
Arvode inkl sociala avg	146	139

NOT 5 Operationell leasing

Leasingavtal där förbundet och koncernen är leasetagare

Koncern	2014	2013
Framtida minimileaseavgifter avseende icke uppsägningsbara operationella leasingavtal		
Inom ett år	2 912	4 452
Mellan ett och fem år	709	2 887
Senare än fem år	-	-
	3 621	7 339

Räkenskapsårets kostnadsförda leasingavgifter	4 466	4 515
---	-------	-------

Moderförbund

Framtida minimileaseavgifter avseende icke uppsägningsbara operationella leasingavtal		
Inom ett år	831	911
Mellan ett och fem år	357	1 088
Senare än fem år	-	-
	1 188	1 999

Räkenskapsårets kostnadsförda leasingavgifter	911	968
---	-----	-----

Leasingavtalen där förbundet är leasetagare avser främst hyresavtal för lokalkontoren i Göteborg och Malmö samt hyra av kontorsutrustning, exempelvis kopiatorer.

I koncernens leasingkostnader tillkommer STF Ingenjörsutbildning ABs avtal som även de främst avser lokalhyreskostnader samt hyra av kontorsutrustning och leasingbilar.

Leasingavtal där koncern och moderförbund är leasegivare

Koncern och moderförbund	2014	2013
Framtida minimileaseavgifter avseende icke uppsägningsbara operationella leasingavtal		
Inom ett år	7 916	4 246
Mellan ett och fem år	22 983	1 630
Senare än fem år	-	-
	30 899	5 876
Leasingintäkter som ingår i räkenskapsårets resultat	4 465	7 277

Samtliga leasingavtal där förbundet är leasegivare avser lokalhyresavtal i förbundets fastighet Hammaren 14. Samtliga hyror justeras med hänsyn till förändringar i konsumentprisindex.

NOT 6 Avgifter till organisationer

Koncern och moderförbund	2014	2013
Saco	-13 062	-12 949
PTK	-2 086	-2 029
AkademikerAlliansen	-97	-96
Saco-S	-193	-191
Internationella organisationer	-1 938	-1 843
Saco SalusAnsvar		
Inkomstförsäkring	-48 143	-47 046
	-65 519	-64 154

NOT 7 Anställda och personalkostnader

Medelantal anställda	2014	Varav män	2013	Varav män
Moderförbund	141	41 %	141	41 %
Dotterföretag	30	43 %	32	41 %
Koncernen totalt	171	42 %	173	41 %

	2014-12-31	2013-12-31
Könsfördelning i ledningen	Andel män	Andel män
Moderförbund		
Förbundsstyrelsen	60 %	73 %
Övriga ledande befattningshavare	33 %	38 %
Koncernen totalt		
Styrelser	69 %	74 %
Övriga ledande befattningshavare	42 %	45 %

Löner, andra ersättningar samt sociala kostnader, inklusive pensionskostnad

	2014	2014
	Lön och ersättning	Sociala kostnader
Moderförbund	85 683	45 012
(varav pensionskostnad) 4)		(14 921)
Dotterföretag	14 318	7 149
(varav pensionskostnad) 5)		(2 024)
Koncernen totalt	100 001	52 161
(varav pensionskostnad)		(16 945)

	2013	2013
	Lön och ersättning	Sociala kostnader
Moderförbund	83 369	41 851
(varav pensionskostnad)		(13 214)
Dotterföretag	14 192	6 767
(varav pensionskostnad)		(1 686)
Koncernen totalt	97 561	48 618
(varav pensionskostnad)		(14 900)

Löner, andra ersättningar fördelade mellan styrelseledamöter m.fl. och övriga anställda

	2014	2014
	Styrelse & FD/VD	Övriga anställda
Moderförbund	2 681	83 002
(varav tantiem o. d.)	(-)	(-)
Dotterföretag	1 558	12 760
(varav tantiem o. d.)	(-)	(-)
Koncernen totalt	4 239	95 762
(varav tantiem o. d.)	(-)	(-)
	2013	2013
	Styrelse & FD/VD	Övriga anställda
Moderförbund	2 854	80 515
(varav tantiem o. d.)	(-)	(-)
Dotterföretag	1 628	12 564
(varav tantiem o. d.)	(50)	(-)
Koncernen totalt	4 482	93 079
(varav tantiem o. d.)	(50)	(-)

Löner och ersättningar avser endast personal i Sverige.

4) Av moderförbundets pensionskostnader avser 1 092 tkr (f.å. 867) gruppen förbundsstyrelse och förbundsdirektör (FD).

5) Av dotterföretagets pensionskostnader avser 331 tkr (f.å. 329) VD.

MODERFÖRBUND, SVERIGES INGENJÖRER

Förbundet har tecknat pensionsförsäkring för förbundsdirektör (FD) i enlighet med ITP-planen. Vid förtida pensionering från det år förbundsdirektören fyller 60 år erhåller förbundsdirektören pension uppgående till 85 % av pensionsmedförande lön.

Om anställningen upphör på förbundets initiativ efter att förbundsdirektören fyller 55 år skall förbundsdirektören tillförsäkras pension enligt ITP-planen.

Anställningen kan sägas upp av endera parten med tre månaders uppsägningstid.

Vid uppsägning från förbundets sida skall utöver uppsägningslön ett avräkningsfritt avgångsvederlag utgå om 32 månader i det fall förbundsdirektören varit anställd på förbundet mindre än 20 år. Vid anställningstid över 20 år utgår ett avräkningsfritt avgångsvederlag på 48 månadslöner.

Om det sker förändringar av väsentlig betydelse av förbundets verksamhet eller organisation som har direkt negativ påverkan på förbundsdirektörens arbete eller om förbundsdirektören känner sig allvarligt ifrågasatt av förbundsstyrelsen eller presidiet på osakliga grunder kan förbundsdirektören välja att säga upp sig själv. Förbundsdirektören har vidare rätt att säga upp sig själv om förbundets förtroendemannaorganisation fattar sådant beslut som förbundsdirektören anser har en avgörande negativ betydelse för förbundsdirektörens eller förbundskansliets arbete.

I fall som angetts ovan skall förbundsdirektören erhålla samma uppsägningslön och avgångsvederlag samt bibehålla anställningsförmåner som vid uppsägning från förbundskansliets sida. Förbundet skall även fullgöra sitt åtagande enligt ITP-planen.

NOT 8 Rörelseresultat per rörelsegren

Koncern	2014	2013
Förbundsverksamhet	1 901	1 027
Fastighetsrörelse	347	2 161
Konfliktfonden	16 375	16 029
Utbildningsrörelsen	-1 104	1 478
Övrig verksamhet	-2	-1
	17 517	20 694
Moderförbund		
Förbundsverksamhet	1 901	1 027
Fastighetsrörelse	347	2 161
Konfliktfonden	16 375	16 029
	18 623	19 217

NOT 9 Resultat från andelar i intresseföretag

Koncern	2014	2013
Resultat, Ingenjörskonsult AB	2	-2
Resultat, AkademikerTjänst I.A.S AB	5 655	11 798
Utdelning, AkademikerTjänst I.A.S AB	7 217	-
Resultat, Saco IT Service AB	-118	862
	12 756	12 658

NOT 10 Resultat från värdepapper som är anläggningstillgångar

Koncern	2014	2013
Utdelning aktier	3 477	3 221
Utdelning räntor	4 763	3 886
Realisationsvinst	27 938	5 203
Realisationsförlust	-	-630
Övrigt	453	419
Summa koncern	36 631	12 099
Moderförbund		
Utdelning aktier	32	30
Realisationsvinst	2 004	1 360
Realisationsförlust	-	-281
Summa förbundsverksamhet	2 036	1 109

Utdelning aktier	3 445	3 191
Utdelning räntor	4 763	3 886
Realisationsvinst	25 934	3 843
Realisationsförlust	-	-349
Övrigt	453	419
Summa konfliktfonden	34 595	10 990
Summa moderförbund	36 631	12 099

NOT 11 Ränteintäkter och liknande resultatposter

Koncern	2014	2013
Ränteintäkter	320	962
Övrigt	2	22
Summa koncern	322	984
Moderförbund		
Ränteintäkter	173	668
Summa förbundsverksamhet	173	668
Ränteintäkter	5	11
Summa konfliktfonden	5	11
Summa moderförbund	178	679

NOT 12 Räntekostnader och liknande resultatposter

Koncern	2014	2013
Räntekostnader	-5	-69
Förvaltningsarvode	-116	-123
Summa koncern	-121	-192
Moderförbund		
Räntekostnader	-3	-63
Summa förbundsverksamhet	-3	-63
Förvaltningsarvode	-116	-123
Summa konfliktfonden	-116	-123
Summa moderförbund	-119	-186

NOT 13 Bokslutsdispositioner

	2014	2013
Konfliktfonden		
Periodiseringsfond:		
Årets återföring	2 200	23 665
Årets avsättning	-9 200	-8 740
	-7 000	14 925

NOT 14 Skatt på årets resultat

Koncern	2014	2013
Aktuell skattekostnad	-6 253	-6 534
Uppskjuten skatt	-1 035	3 347
	-7 288	-3 187

Moderförbundet

Aktuell skattekostnad:		
Förbundsverksamhet	-123	-666
Konfliktfonden	-6 130	-5 771
Uppskjuten skatt	63	63
	-6 190	-6 374

Avstämning av effektiv skatt

Koncern	2014	2013
Resultat före skatt	67 105	46 243
varav resultat från intressebolag	12 756	12 658
varav resultat från ej skattepl. del	18 528	17 078
	35 821	16 507
Skatt enligt gällande skattesats, 22 %	-7 881	-3 632
Ej avdragsgilla kostnader	-21	-51
Ej skattepliktiga intäkter	7	12
Nyttjat tidigare fällanbelopp	441	254
Nyttjat ej tidigare aktiverat underskottsavdrag	-	81
Ränta på periodiseringsfond	-83	-95
Övrigt	249	244
Redovisad effektiv skatt	-7 288	-3 187

Moderförbundet

	2014	2013
Resultat före skatt	56 034	48 054
varav resultat från ej skattepl. del	18 528	17 078
	37 506	30 976
Skatt enligt gällande skattesats, 22 %	-8 251	-6 815
Ej avdragsgilla kostnader	-2	-16
Ej skattepliktiga intäkter	1 705	298
Nyttjat tidigare fällanbelopp	441	254
Ränta på periodiseringsfond	-83	-95
Redovisad effektiv skatt	-6 190	-6 374

NOT 15 Balanserade utgifter för utvecklingsarbete

Koncern	2014-12-31	2013-12-31
Ackumulerade anskaffningsvärden		
Vid årets början	566	-
Internt utvecklade tillgångar	250	-
Nyanskaffning	970	566
	1 786	566
Ackumulerade avskrivningar enligt plan		
Vid årets början	-50	-
Årets avskrivningar	-260	-50
	-310	-50
Redovisat värde	1 476	516

NOT 16 Byggnad

Koncern och moderförbund	2014-12-31	2013-12-31
Ackumulerade anskaffningsvärden		
Vid årets början	60 696	60 696
	60 696	60 696
Ackumulerade avskrivningar enligt plan		
Vid årets början	-21 814	-20 419
Årets avskrivningar	-1 395	-1 395
	-23 209	-21 814
Redovisat värde	37 487	38 882

I årets avskrivning för 2013 ingår en justering med 287 tkr till följd av att förbundet numera tillämpar komponentavskrivning.

NOT 17 Inventarier

Koncern	2014-12-31	2013-12-31
Ackumulerade anskaffningsvärden		
Vid årets början	113 190	110 733
Nyanskaffning	5 451	2 866
Avyttring och utrangering	-398	-409
	118 243	113 190
Ackumulerade avskrivningar enligt plan		
Vid årets början	-85 644	-79 833
Avyttring och utrangering	325	251
Årets avskrivningar	-6 012	-6 062
	-91 331	-85 644
Redovisat värde	26 912	27 546

Moderförbund	2014-12-31	2013-12-31
Ackumulerade anskaffningsvärden		
Vid årets början	108 057	105 958
Nyanskaffning	5 247	2 508
Avyttring och utrangering	-398	-409
	112 906	108 057
Ackumulerade avskrivningar enligt plan		
Vid årets början	-81 242	-75 596
Avyttring och utrangering	325	251
Årets avskrivningar	-5 762	-5 897
	-86 679	-81 242
Redovisat värde	26 227	26 815

NOT 18 Pågående nyanläggning

Koncern och moderförbund	2014-12-31	2013-12-31
Vid årets början	-	-
Investeringar	244	-
Redovisat värde	244	-

NOT 19 Andelar i koncernföretag

	2014-12-31	2013-12-31
Ackumulerade anskaffningsvärden		
Vid årets början	3 000	3 000
Redovisat värde	3 000	3 000

Spec av moderförbundets och koncernens innehav av andelar i koncernföretag

Dotterföretag/ org nr/säte	Antal andelar	Andel i %	Värde
STF Ingenjörsutbildning AB 556134-8946, Stockholm	27 500	100	2 750
Jubileum P350 AB 556830-9016, Stockholm	500	100	50
AB Ingenjörshuset 556133-8152, Stockholm	1 000	100	100
Sveriges ingenjörer (Ingenjörerna) AB 556690-8595, Stockholm	1 000	100	100
			3 000

Med "Andel i %" i tabellen ovan avses ägarandelen av kapitalet vilket överensstämmer med andel av rösterna för totalt antal aktier.

NOT 20 Andelar i intresseföretag

	Koncern	Moderförbund
Akkumulerade anskaffningsvärden		
Vid årets början	7 549	7 361
	7 549	7 361
Resultatandel i intresseföretag		
Vid årets början	14 571	-
Årets resultatandel	5 539	-
	20 110	-
Akkumulerade nedskrivningar		
Vid årets början	-6 698	-6 458
Redovisat värde	20 961	903

Specifikation av moderförbundets och koncernens innehav av andelar i intresseföretag

Intresseföretag /org nr/säte (Justerat EK/Årets resultat)	Antal/andel i %	Värde koncern	Värde moder
Direkt ägda			
Ingenjörsförlagets Förvaltnings AB 556401-6540, Stockholm (2014-12-31: 745 tkr/5 tkr)	500 50%	373	455
Saco IT Service AB 556667-4452, Stockholm (2014-12-31: 3 913/-243)	49 000 49%	1 917	438
AkademikerTjänst I.A.S. AB 556408-2286, Stockholm (2013-12-31: 62 238 tkr/ 18 850 tkr)	20 30%	18 671	10
		20 961	903

NOT 21 Ideella placeringar

	Koncern	Moderförbund
Akkumulerade anskaffningsvärden		
Vid årets början	1 045	1 045
Redovisat värde	1 045	1 045

Specifikation av moderförbundets och koncernens innehav av ideella placeringar

Ideella placeringar	Andel i %	Värde
Saco SalusAnsvar Försäkrings AB, 516401-6726, Stockholm	11,10%	885
Collectum AB, 556636-1159, Stockholm	10,0%	10
AB Terminologacentrum TNC 556562-8491, Stockholm	10,0%	150
		1 045

NOT 22 Andra långfristiga värdepappersinnehav

	Koncern	Moderförbund
Akkumulerade anskaffningsvärden		
Vid årets början	689 022	689 022
Tillkommande tillgångar	185 710	185 710
Avgående tillgångar	-113 821	-113 821
	760 911	760 911
	Marknadsvärde	Bokfört värde
Koncern		
Aktiefonder, svenska	117 947	81 841
Aktiefonder, utländska	242 980	191 684
Aktieindexobligationer	54 425	55 350
Hedgefonder	60 330	54 258
Realränteobligationer	106 343	95 890
Räntefonder, svenska	293 140	279 433
	875 165	758 456
Övrigt	2 455	2 455
Summa koncern	877 620	760 911

	Marknads- värde	Bokfört värde
Moderförbund		
Aktiefonder, svenska	14 994	12 082
Aktiefonder, utländska	27 428	22 240
Hedgefonder	6 498	5 904
Räntefonder, svenska	40 074	38 762
Summa förbundsverksamhet	88 994	78 988

	Marknads- värde	Bokfört värde
Summa konfliktfonden	786 171	679 468
Övrigt	2 455	2 455
Summa moderförbund	877 620	760 911

För specifikation av värdepappersinnehav, se Bilaga 1.

NOT 23 Uppskjuten skattefordran

	Redovisat värde	Skatte- mässigt värde	Temporär skillnad
Koncern 2014			
Temporära skillnader			
Underskottsavdrag	-	2 010	2 010
Byggnad	37 487	38 062	575
Uppskjuten skattefordran, 22 %			568
Moderförbund 2014			
Temporära skillnader			
Byggnad	37 487	38 062	575
Uppskjuten skattefordran, 22 %			126

Koncern och moderförbund 2013	Redovisat värde	Skatte- mässigt värde	Temporär skillnad
Temporära skillnader			
Byggnad	38 882	39 169	287
Uppskjuten skattefordran, 22 %			63

NOT 24 Förutbetalda kostnader och upplupna intäkter

	Koncern	Moder- förbund
Förutbetalda pren Ny Teknik	4 541	4 541
Förutbetalda avgift Saco	3 341	3 341
Förutbetalda avgift Saco IT Service AB	3 488	3 488
Förutbetalda kurskostnader	1 221	-
Förutbetalda kostnader, övrigt	4 880	3 361
Upplupna intäkter	1 267	625
Övriga poster	14	-
	18 752	15 356

NOT 25 Eget kapital i ingångsbalansräkningen

	Bundna reserver	Fritt kapital	Totalt
Koncern			
Fastställd balansräkning per 2012-12-31	33 746	694 754	728 500
Förskjutning mellan bundet och fritt eget kapital	1 016	-1 016	-
Årets resultat 2013		43 280	43 280
Effekt av byte av redo- visningsprincip, avskrivning		-287	-287
Effekt av byte av redovisningsprincip, uppskjuten skatt		63	63
Vid årets början justerat i enlighet med ny redovisningsprincip	34 762	736 792	771 554

	Balanserad vinst	Årets resultat	Totalt
Förbundsverksamhet			
Fastställd balansräkning per 2012-12-31	86 418	15 101	101 519
Omföring resultat 2012	15 101	-15 101	-
Årets resultat 2013		5 843	5 843
Effekt av byte av redovisningsprincip, avskrivning		-287	-287
Effekt av byte av redovisningsprincip, uppskjuten skatt		63	63
Utgående balans 2013-12-31	101 519	5 619	107 138
Konfliktfonden			
Fastställd balansräkning per 2012-12-31	540 875	32 787	573 662
Omföring resultat 2012	32 787	-32 787	-
Årets resultat 2013		36 061	36 061
Utgående balans 2013-12-31	573 662	36 061	609 723
Moderförbund, vid årets början i enlighet med nya redovisningsprinciper	675 181	41 680	716 861

NOT 26 Eget kapital

	Bundna reserver	Fritt kapital	Totalt
Koncern			
Vid årets början justerat i enlighet med ny redovisningsprincip	34 762	736 792	771 554
Förskjutning mellan bundet och fritt eget kapital	10 999	-10 999	-
Årets resultat		59 817	59 817
Koncern	45 761	785 610	831 371

	Balanserad vinst	Årets resultat	Totalt
Förbundsverksamhet			
Vid årets början justerat i enlighet med ny redovisningsprincip	101 519	5 619	107 138
Omföring resultat	5 619	-5 619	-
Årets resultat		12 115	12 115
	107 137	12 115	119 252
Konfliktfonden			
Vid årets början justerat i enlighet med ny redovisningsprincip	573 662	36 061	609 723
Omföring resultat	36 061	-36 061	-
Årets resultat		37 729	37 729
	609 723	37 729	647 452
Moderförbund	716 860	49 844	766 704

NOT 27 Avsättningar för uppskjuten skatt

	2014-12-31	2013-12-31
Koncern		
Periodiseringsfond	7 092	5 552
	7 092	5 552

Avsättning för uppskjuten skatt är beräknad utifrån inkomstskattesatsen 22 % som gäller från 2013-01-01.

NOT 28 Obeskattade reserver

Konfliktfonden	2014-12-31	2013-12-31
Avsättning		
taxeringsår 2009	-	2 200
Avsättning		
taxeringsår 2010	2 275	2 275
Avsättning		
taxeringsår 2011	2 200	2 200
Avsättning		
taxeringsår 2012	3 120	3 120
Avsättning		
taxeringsår 2013	6 700	6 700
Avsättning		
taxeringsår 2014	8 740	8 740
Avsättning		
taxeringsår 2015	9 200	-
	32 235	25 235

NOT 29 Upplupna kostnader och förutbetalda intäkter

	Koncern	Moderförbund
Förutbetalda intäkter	6 062	3 548
Inkomstförsäkring	40 044	40 044
Personalrelaterade skulder	20 180	17 355
Övriga upplupna kostnader	6 120	5 142
	72 406	66 089

NOT 30 Garantiförbindelse PTK

Vid PTK:s extra stämma i december 2004 beslutades att förbundens årliga avlämnande av garantiförbindelse tas bort från och med 2005. Trots det har PTK:s styrelse, efter förslag från PTK:s förhandlingschefsgrupp, möjlighet att besluta om en garantiförbindelse som skall täcka konfliktkostnader motsvarande antalet berörda medlemmar i respektive förbund.

NOT 31 Nyckeltalsdefinitioner

Rörelsens intäkter:	Totala intäkter
Balansomslutning:	Totala tillgångar
Justerat eget kapital:	Beskattat eget kapital plus 78 % av obeskattade reserver
Justerat eget kapital till marknadsvärde:	Beskattat eget kapital plus 78 % av obeskattade reserver och övervärde på värdepapperstillgångar
Soliditet:	Justerat eget kapital dividerat med balansomslutningen

Stockholm den 17 mars 2015

ULF BENGSSON

Förbundsordförande

ULRIKA LINDSTRAND

1:e vice förbundsordförande

MÅNS ÖSTRING

2:e vice förbundsordförande

MIKAEL ANDERSSON

SVERKER HANSON

MONICA NORMARK

GÖRAN ENGSTRÖM

LENA HELLBERG

JOACHIM PETTERSSON

AVALON FALCON

SOFIA JOHANNESSON

CARL JOHAN SANDELIN

ULF GRÖNBERG

SARA MAGNUSSON

ADAM SCHEID

RICHARD MALMBORG

Förbundsdirektör

Vår revisionsberättelse har lämnats den 17 mars 2015

FREDRIK SJÖLANDER

Auktoriserad revisor

YLVA JOHANSSON

Förtroendevald revisor

JANERIK LUNDQUIST

Förtroendevald revisor

Revisionsberättelse

Till fullmäktige i Sveriges Ingenjörer, org. nr 802003-4586

RAPPORT OM ÅRSREDOVISNINGEN OCH KONCERNREDOVISNINGEN

Vi har utfört en revision av årsredovisningen och koncernredovisningen för Sveriges Ingenjörer, inklusive Sveriges Ingenjörers konfliktfond, för år 2014.

Revisionsberättelsen omfattar sid 27 till sid 50 samt sid 53 och sid 54.

Förbundsstyrelsens och förbundsdirektörens ansvar för årsredovisningen och koncernredovisningen

Det är förbundsstyrelsen och förbundsdirektören som har ansvaret för att upprätta en årsredovisning och koncernredovisning som ger en rättvisande bild enligt årsredovisningslagen och en koncernredovisning som ger en rättvisande bild och för den interna kontroll som förbundsstyrelsen och förbundsdirektören bedömer är nödvändig för att upprätta en årsredovisning och koncernredovisning som inte innehåller väsentliga felaktigheter, vare sig dessa beror på oegentligheter eller på fel.

Revisorns ansvar

Vårt ansvar är att uttala oss om årsredovisningen och koncernredovisningen på grundval av vår revision. Granskningen har utförts enligt god revisionsred. För den auktoriserade revisorn innebär detta att han eller hon utfört revisionen enligt International Standards on Auditing och god revisionsred i Sverige. Dessa standarder kräver att den auktoriserade revisorn följer yrkesetiska krav samt planerar och utför revisionen för att uppnå rimlig säkerhet att årsredovisningen och koncernredovisningen inte innehåller väsentliga felaktigheter.

En revision innefattar att genom olika åtgärder inhämta revisionsbevis om belopp och annan information i årsredovisningen och koncernredovisningen. Revisorn väljer vilka åtgärder som ska utföras, bland annat genom att bedöma riskerna för väsentliga felaktigheter i årsredovisningen och koncernredovisningen, vare sig dessa beror på oegentligheter eller på fel. Vid denna riskbedömning beaktar revisorn de delar av den interna kontrollen som är relevanta för hur förbundet upprättar årsredovisningen och koncernredovisningen för att ge en rättvisande bild i syfte att utforma granskningsåtgärder som är ändamålsenliga med hänsyn till omständigheterna, men inte i syfte att göra ett uttalande om effektiviteten i föreningens interna kontroll. En revision

innefattar också en utvärdering av ändamålsenligheten i de redovisningsprinciper som har använts och av rimligheten i förbundsstyrelsens och förbundsdirektörens uppskattningar i redovisningen, liksom en utvärdering av den övergripande presentationen i årsredovisningen och koncernredovisningen.

Vi anser att de revisionsbevis vi har inhämtat är tillräckliga och ändamålsenliga som grund för våra uttalanden.

Uttalanden

Enligt vår uppfattning har årsredovisningen och koncernredovisningen upprättats i enlighet med årsredovisningslagen och ger en i alla väsentliga avseenden rättvisande bild av moderförbundet och koncernens finansiella ställning per den 31 december 2014 och av dessas finansiella resultat och kassaflöden för året enligt årsredovisningslagen. Förvaltningsberättelsen är förenlig med årsredovisningens och koncernredovisningens övriga delar.

Vi tillstyrker därför att fullmäktige fastställer resultaträkningen och balansräkningen för moderförbundet och koncernen.

RAPPORT OM ANDRA KRAV ENLIGT LAGAR OCH ANDRA FÖRFATTNINGAR

Utöver vår revision av årsredovisningen och koncernredovisningen har vi även granskat förslaget till dispositioner beträffande förbundets vinst eller förlust samt förbundsstyrelsens och förbundsdirektörens förvaltning för Sveriges Ingenjörer för år 2014.

Förbundsstyrelsens och förbundsdirektörens ansvar

Det är förbundsstyrelsen som har ansvaret för förslaget till dispositioner beträffande förbundets vinst eller förlust, och det är förbundsstyrelsen och förbundsdirektören som har ansvaret för förvaltningen enligt förbundets stadgar.

Revisorns ansvar

Vårt ansvar är att med rimlig säkerhet uttala oss om förslaget till dispositioner beträffande förbundets vinst eller förlust och om förvaltningen på grundval av vår revision. Vi har utfört revisionen enligt god revisionsred i Sverige.

Som underlag för vårt uttalande om förbundsstyrelsens förslag till dispositioner beträffande förbundets vinst eller förlust har vi granskat om förslaget är förenligt med förbundets stadgar.

Som underlag för vårt uttalande om ansvarsfrihet har vi utöver vår revision av årsredovisningen och koncernredovisningen granskat väsentliga beslut, åtgärder och förhållanden i förbundet för att kunna bedöma om någon förbundsstyrelseledamot eller förbundsdirektören är ersättningsskyldig mot förbundet. Vi har även granskat om någon förbundsstyrelseledamot eller förbundsdirektören på annat sätt har handlat i strid med årsredovisningslagen eller förbundets stadgar.

Vi anser att de revisionsbevis vi har inhämtat är tillräckliga och ändamålsenliga som grund för vårt uttalanden.

Uttalanden

Vi tillstyrker att fullmäktige disponerar vinsten enligt förslaget i förvaltningsberättelsen och beviljar förbundsstyrelsens ledamöter och förbundsdirektören ansvarsfrihet för räkenskapsåret.

Stockholm den 17 mars 2015

FREDRIK SJÖLANDER

Auktoriserad revisor

YLVA JOHANSSON

Förtroendevald revisor

JANERIK LUNDQUIST

Förtroendevald revisor

Bilaga 1

Specifikation värdepapper 2014-12-31, tkr (Se även not 22.)

FÖRBUNDSVERKSAMHET	ANTAL	MARKNADSVÄRDE	BOKFÖRT VÄRDE
Aktiefonder, svenska			
DNB Sweden Micro Cap	9 000	5 028	3 317
SPP Aktiefond Sverige	44 547	9 966	8 765
		14 994	12 082
Aktiefonder, utländska			
AMF Aktiefond Europa	17 892	2 701	2 296
DNB Utlandsfond	26 844	6 609	5 786
SEB Etisk Global Indexfond – Lux ack	1 168 465	10 731	7 791
SPP Emerging Markets SRI	54 091	5 393	4 654
Öhman Etisk Index USA	14 161	1 994	1 713
		27 428	22 240
Hedgefonder			
Catella Hedgefond	39 910	6 498	5 904
Räntefonder, svenska			
Catella Avkastningsfond	128 463	16 336	16 044
Lannebo Likviditet	45 481	5 150	4 928
SEB Företagsobligationsfond	35 252	4 958	4 560
SPP Företagsobligationsfond	126 823	13 630	13 230
		40 074	38 762
Summa värdepapper förbundsverksamheten		88 994	78 988
KONFLIKTFONDEN			
Aktiefonder, svenska			
DNB Sweden Micro Cap	59 220	33 082	18 238
SEB Swedish Ethical Beta	506	69 871	51 521
		102 953	69 759
Aktiefonder, utländska			
SEB Etisk Globalfond – Lux utd	11 725 190	93 605	75 947
Skagen Global	38 773	51 424	31 690
SPP Aktiefond Europa	241 909	24 936	22 944
SPP Emerging Markets SRI	273 878	27 305	23 763
Öhman Etisk index USA	127 923	18 282	15 100
		215 552	169 444
Aktieindexobligationer			
SHB AIO BRIC 40 2015-04-14	Nom 36 000 000	36 000	39 600
SHB AIO Europa 2018-07-04	Nom 5 000 000	5 505	5 250
SHB AIO USA 2018-07-04	Nom 10 000 000	12 920	10 500
		54 425	55 350

Realränteobligationer

EiB 0,5 % 2017-06-01	Nom 10 000 000	10 417	9 590
HSH Bank 2015-12-01	Nom 8 000 000	9 981	9 998
Realränteobligation GE 2021-05-17	Nom 44 000 000	55 941	47 585
Huddinge Kommun 2028-12-01	Nom 9 000 000	14 815	14 186
Svensk Exportkredit 2020-12-01	Nom 10 000 000	15 189	14 531
		106 343	95 890

Räntefonder, svenska

Catella Avkastningsfond	282 854	35 971	35 420
Lannebo Likviditet	614 848	69 619	64 698
Nordea Institutionell Företagsobligationsfond	494 000	57 367	52 664
SPP Företagsobligationsfond	484 651	52 086	50 626
SPP Penningmarknadsfond	319 713	38 023	37 263
		253 066	240 671

Alternativa tillgångar

Catella Hedgefond	330 641	53 832	48 354
-------------------	---------	--------	--------

Summa värdepapper konfliktfonden**786 171****679 468**

Bilaga 2

FÖRVALTADE STIFTELSE

I denna bilaga redovisas en sammanställning över 2014 års bokslut för av Sveriges Ingenjörers förvaltade stiftelser. Separata årsredovisningar har upprättats för samtliga stiftelser.

Ändamål

Stiftelsen Sveriges Ingenjörers Miljöfond har som ändamål att stödja och främja forskning och projekt som syftar till att förbättra den fysiska miljön i Sverige och dess närområde. Miljöfonden erhåller årligen en gåva från Swedank Robur Humanfond. För 2014 uppgick gåvan till 3 536 tkr (f.å. 3 261).

Övriga förvaltade stiftelser utgörs i huvudsak av donationsfonder för stipendier och understödsändamål. Samtliga stiftelser administreras av Sveriges Ingenjörer.

Anslag och förmögenhet

Under året har understöd, stipendier och bidrag om 6 148 tkr (f.å. 5 746 tkr) beviljats. Det totala marknadsvärdet för stiftelsernas förmögenhet 2014-12-31 var 111 948 tkr (f.å. 103 209 tkr). Se tabellen nedan.

BELOPP I TKR	FÖRMÖGENHET 2014-12-31		BEVILJAT UNDERSTÖD/ STIPENDIER/ BIDRAG
	BOKFÖRT VÄRDE	MARKNADS- VÄRDE	
Stiftelsen Bengt Ingeströms Stipendiefond	11 977	12 949	268
Stiftelsen Kamrathjälpfonden	18 789	20 246	800
Stiftelsen Polhemsfonden	2 665	2 882	70
Stiftelsen Stenhagens fond	6 538	7 068	140
Herman och Sigrid Nyléns stiftelse	16 742	18 100	400
Stiftelsen Sveriges Ingenjörers Miljöfond	249	251	4 144
Stiftelsen Sveriges Ingenjörers Understöds- och Stipendiefond	11 367	12 289	250
Sveriges Ingenjörers Chefs- och Ledarskapsstiftelse	9 722	10 576	76
Stiftelsen Bobergsfonden	1 204	1 301	-
J. Sigfrid Edströms fond för internationellt samarbete mellan ingenjörer	544	588	-
Stiftelsen Thure och Ida Wawrinskys minnesfond (vars medel delas ut via Stiftelsen Kamrathjälpfonden)	23 707	25 698	(835)
	103 504	111 948	6 148

Bilaga 3

SVERIGES INGENJÖRERS ENSKILDA ARBETSLÖSHETSKASSA

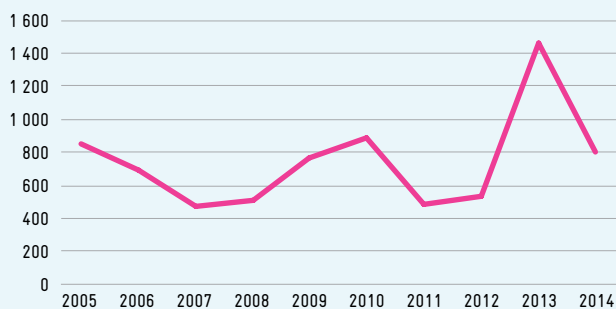
Fristående från Sveriges Ingenjörer är Sveriges Ingenjörers enskilda arbetslöshetskassa. Arbetslöshetskassan har till ändamål att lämna understöd till de medlemmar som inte kan erhålla ersättning från AEA, framförallt utlandsanställda medlemmar. Under 2014 har arbetslöshetskassan haft elva (f.å nio) ersättningsfall. Totalt har understöd beviljats med

799 tkr under 2014.

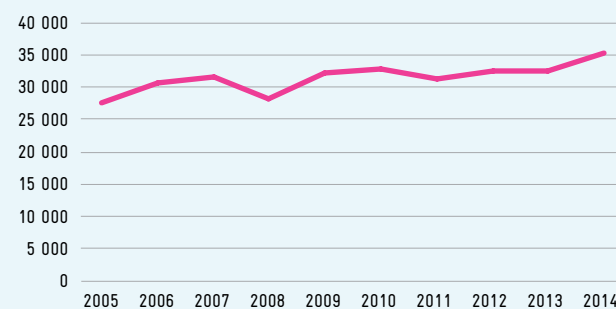
Arbetslöshetskassan administreras av Sveriges Ingenjörer och har ingen egen personal.

I diagrammen nedan redovisas kapitalets utveckling de senaste tio åren samt utbetalda understöd under samma tidsperiod.

Utbetalda understöd, tkr



Marknadsvärde, tkr



Bilaga 4

FÖRBUNDSSTYRELSEN, SVERIGES INGENJÖRER

Stående, från vänster:

JOACHIM PETERSSON, Boliden Mineral AB i Skelleftehamn

MIKAEL ANDERSSON, Luleå kommun

SOFIA JOHANNESSON, AstraZeneca AB i Södertälje (ny ledamot).

CARL JOHAN SANDELIN, Alstom Power Sweden AB i Norrköping

LENA HELLBERG, Ramböll Sverige AB i Falun.

ADAM SCHEID, teknolog vid Linköpings tekniska högskola (ny ledamot).

SARA MAGNUSSON, teknolog vid Linköpings tekniska högskola.

ULF GRÖNBERG, Tieto Sweden AB i Umeå.

Sittande, från vänster:

MONICA NORMARK, Umeå universitet (ny ledamot).

2:E VICE ORDFÖRANDE MÅNS ÖSTRING, Uppsala universitet (presidiet).

AVALON FALCON, Seabased Industry AB i Lysekil.

FÖRBUNDSORDFÖRANDE ULF BENGTTSSON, Sony Mobile Communications AB i Lund (presidiet).

1:E VICE ORDFÖRANDE ULRIKA LINDSTRAND, McNeil AB i Helsingborg (presidiet).

GÖRAN ENGSTRÖM, Göteborg.

Frånvarande:

SVERKER HANSON, Sweco Transport System AB i Stockholm



Förbundsstyrelse

ULF BENGTSOON

Förbundsordförande
Född: 1957
Sony Mobile Communications AB, Lund
Examen: Elektronik LTH 1983
Invald i förbundsstyrelsen: 1998

1:e vice förbundsordförande
Född: 1973
McNeil AB, Helsingborg
Examen: Kemiteknik Chalmers 1998
Invald i förbundsstyrelsen: 2010

Född: 1974
Uppsala universitet
Examen: Teknisk fysik & elektroteknik
LiTH 1998
Invald i förbundsstyrelsen: 2010

ULRIKA LINDSTRAND

MÅNS ÖSTRING

2:e vice förbundsordförande

MIKAEL ANDERSSON

Född: 1976
Luleå kommun
Examen: Brandingenjör LTH 2002
Invald i förbundsstyrelsen: 2012

LENA HELLBERG

Född: 1961
Ramböll Sverige AB, Falun
Examen: Väg- och vatten LTH 1987
Invald i förbundsstyrelsen: 2009

CARL JOHAN SANDELIN

Född: 1958
Alstom Power Sweden AB, Norrköping
Examen: Teknisk fysik & elektronik LiTH 1985
Invald i förbundsstyrelsen: 2012

SVERKER HANSON

Född: 1963
Sweco Transport System AB, Stockholm
Examen: Väg- och vatten, KTH 1999
Invald i förbundsstyrelsen: 2013

JOACHIM PETERSSON

Född: 1964
Boliden Mineral AB, Skelleftehamn
Examen: Fysikerlinjen Umeå
Universitet 1990
Invald i förbundsstyrelsen: 2011

ULF GRÖNBERG

Född: 1960
Tieto Sweden AB, Umeå
Examen: Matematikerlinjen Umeå
universitet 1989
Invald i förbundsstyrelsen: 2005

MONICA NORMARK

Född: 1980
Umeå universitet
Examen: Kemiteknik, KTH
Invald i förbundsstyrelsen: 2014

AVALON FALCON

Född: 1984
Seabased Industry AB, Lysekil
Examen: Maskinteknik, Högskolan Väst 2008
Invald i förbundsstyrelsen: 2013

SARA MAGNUSSON

Född: 1989
Teknolog: Linköpings tekniska högskola
Invald i förbundsstyrelsen: 2013

GÖRAN ENGSTRÖM

Född: 1948
Göteborg
Examen: Elektronik Chalmers 1973
Invald i förbundsstyrelsen: 2002

SOFIA JOHANNESON

Född: 1978
AstraZeneca AB, Södertälje
Examen: Elektronik Mälardalens Högskola
Invald i förbundsstyrelsen: 2014

ADAM SCHEID

Född: 1993
Teknolog: Linköpings tekniska högskola
Invald i förbundsstyrelsen: 2014

Förbundsledning

RICHARD MALMBORG

Förbundsdirektör

Född: 1961

Anställd vid Sveriges Ingenjörer sedan 1991

Externa samarbeten

ORGAN	UPPDRAG	NAMN
AB Terminolog centrum TNC	Styrelseledamot	Måns Östring
AB Terminolog centrum TNC	Valberedning, ledamot	Peter Larsson
AEA	Styrelseledamot	Mia Bigelius
Akademikeralliansen	Ombud	Tibor Muhi
Akademikeralliansen	Ombud	Mikael Andersson
Akademikerförsäkring	Styrelseledamot	Åsa Ödlund
Akademikerresor	Styrelseledamot	Helene Frankenberg
Akademikertjänst	Styrelseordförande	Richard Malmborg
Alecta	Överstyrelse, ledamot	Peter Larsson
Alecta	Överstyrelse, ledamot	Anders Tihkan
Alecta	Överstyrelse, suppleant	Stefan Jansson
Alecta	Styrelseledamot	Richard Malmborg
Collectum	Styrelseledamot	Peter Larsson
Collectum	Styrelsesuppleant	Anders Tihkan
Djurönäset "PTK:s Utbildningsstiftelse"	Styrelseledamot	Mia Bigelius
Facken inom industrin, rådet	Ledamot	Ulf Bengtsson
Facken inom industrin, rådet	Ledamot	Camilla Frankelius
Facken inom industrin, rådet	Ledamot	Pia Bäckström
Folksam ömsesidig sakförsäkring	Fullmäktigeledamot	Anders Tihkan
Folksam ömsesidig sakförsäkring	Fullmäktigeledamot, personlig suppleant	Mia Bigelius
Föreningen Sveriges Vågingenjörer, FSV	Revisor	Göran Engström
Herman och Sigrid Nyléns stiftelse	Styrelseledamot, sekreterare	Anders Tihkan
Herman och Sigrid Nyléns stiftelse	Styrelseledamot	Åsa Öhlund
Herman och Sigrid Nyléns stiftelse	Styrelsesuppleant	Mia Bigelius
IFL vid Handelshögskolan i Stockholm	Styrelseledamot	Göran Engström
Industrirådet	Ledamot	Ulf Bengtsson
Ingenjörskongressens förvaltnings AB (IFFAB)	Styrelseordförande	Peter Larsson
Ingenjörskongressens förvaltnings AB (IFFAB)	Styrelseledamot	Mia Bigelius
Ingenjörskongressens förvaltnings AB (IFFAB)	Styrelsesuppleant	Anders Tihkan
Ny Teknik Holding AB	Styrelseordförande	Peter Larsson
Ny Teknik Holding AB	Styrelsesuppleant	Mia Bigelius
Ny Teknik Holding AB	Styrelsens sekreterare	Anders Tihkan
PTK stämma	Ledamot	Ulf Bengtsson
PTK överstyrelse	Ledamot	Ulf Bengtsson
PTK överstyrelse	Suppleant (1)	Ulrika Lindstrand
PTK överstyrelse	Suppleant (2)	Måns Östring
PTK överstyrelse	Ledamot	Richard Malmborg
PTK överstyrelse	Suppleant (1)	Camilla Frankelius

ORGAN	UPPDRAG	NAMN
PTK överstyrelse	Suppleant (2)	Mikael Rosengren
PTK styrelse	Styrelseledamot, vice ordf	Richard Malmborg
PTK styrelse	Styrelsesuppleant (1)	Camilla Frankelius
PTK styrelse	Styrelsesuppleant (2)	Mikael Rosengren
Saco	Styrelseledamot, vice ordf	Richard Malmborg
Saco-IT Service AB	Styrelseordförande	Richard Malmborg
Saco-P	Ordförande	Richard Malmborg
Saco-S representantskap	Representant	Carolina Gomez-Lagerlöf
Saco-S representantskap	Representant	Niklas Brännström
Saco-S representantskap	Representant	Jan Lindér
Saco-S representantskap	Representant	Magnus Landgren
Saco-S representantskap	Suppleant (1)	Stefan Hållander
Saco-S representantskap	Suppleant (1)	Christina Eklöf
Saco-S representantskap	Suppleant (1)	Hans Edin
Saco-S representantskap	Suppleant (1)	Karolina Ehrenpil
Saco-S representantskap	Suppleant (2)	Oskar Engblom
Saco-S representantskap	Suppleant (2)	Sören Håkansson
Saco-S representantskap	Suppleant (2)	Måns Östring
Saco-S representantskap	Suppleant (2)	Helene Rydling
Salus Ansvars Inkomstförsäkringsbolag AB	Styrelseledamot	Mia Bigelius
STF Ingenjörutbildning AB	Styrelseledamot	Göran Engström
STF Ingenjörutbildning AB	Styrelseledamot	Mia Bigelius
Tam-arkiv	Styrelseledamot	Anders Tihkan
Tekniska Muséet	Styrelseledamot	Peter Larsson

Sveriges ingenjörers årsredovisning 2014

Grafisk form: FamiljenPangea

Papper: Artic Matt, omslag 250, inlaga 130g

Tryckeri: E-print, april 2015

Upplaga: 1 500 ex



Box 1419, 111 84 Stockholm
Malmskillnadsgatan 48
Telefon 08-6138000
info@sverigesingenjorer.se
sverigesingenjorer.se