

Kort om

Arbetsmarknadsläget för ingenjörer

December 2016

Riktigt kort:

- Arbetslösheten för Sveriges Ingenjörers medlemmar totalt var 1,3 procent i december 2016.
- Arbetslösheten har förändrats obetydligt sedan 2011.
- Inom enskilda ingenjörsinriktningar har variationerna dock varit större.
- Även mellan inriktningarna finns vissa bestående skillnader över perioden.
- För äldre medlemmar är och har nivåerna varit väsentligt högre, men för dessa är skillnaden mest positiv jämfört med december 2015.

Notera: Nyutexaminerade omfattas i mycket liten utsträckning av arbetslöshetsstatistiken.

Sveriges Ingenjörer totalt	December 2016	December 2015
Ersättning från AEA	0,8 % (931)	0,9 % (990)
Program (aktivitetsstöd)	0,5 % (543)	0,5 % (565)
Arbetslöshet	1,3 % (1 474)	1,4 % (1555)
Anställning med stöd	0,3 % (318)	0,3 % (326)
Totalt	1,6 % (1 792)	1,7 % (1881)

AEA <i>exklusive</i> Sveriges Ingenjörer	December 2016	December 2015
Ersättning från AEA	1,1 % (6 137)	1,2 % (6 649)
Program (aktivitetsstöd)	0,6 % (3 539)	0,7 % (4 067)
Arbetslöshet	1,7 % (9 676)	1,9 % (10 716)

Not: AEA redovisar inte antal personer i *Anställning med stöd*.

Antal berörda medlemmar anges inom parentes.

1. Ersättning från AEA

Medlemmar som någon gång under månaden erhållit arbetslöshetsersättning från AEA, oavsett om det är för hel- eller deltidsarbetslöshet.

Merparten av de **nyexaminerade** uppfyller inte villkoren för ersättning och ingår därför inte i AEA:s statistik, vilket man bör ha i åtanke då man tolkar resultaten särskilt i den yngsta åldersklassen.

2. Arbetsmarknadsprogram med aktivitetsstöd

Medlemmar som deltagit i ett arbetsmarknads-program som berättigar till aktivitetsstöd (motsvarar arbetslöshetsersättning från AEA).

Vanligast är jobb- och utvecklingsgarantin (75-80 %, varav knappt hälften i Fas 3)

3. Anställning med stöd

Medlemmar som under månaden innehaft en subventionerad anställning.

Vanligast är Nystartsjobb (c:a 70 %)

Arbetsförmedlingens statistik motsvarar närmast – men inte helt – kategori 1+2 ovan.

Kategori 3 redovisas här eftersom de utgör en grupp med svagare ställning på arbetsmarknaden.

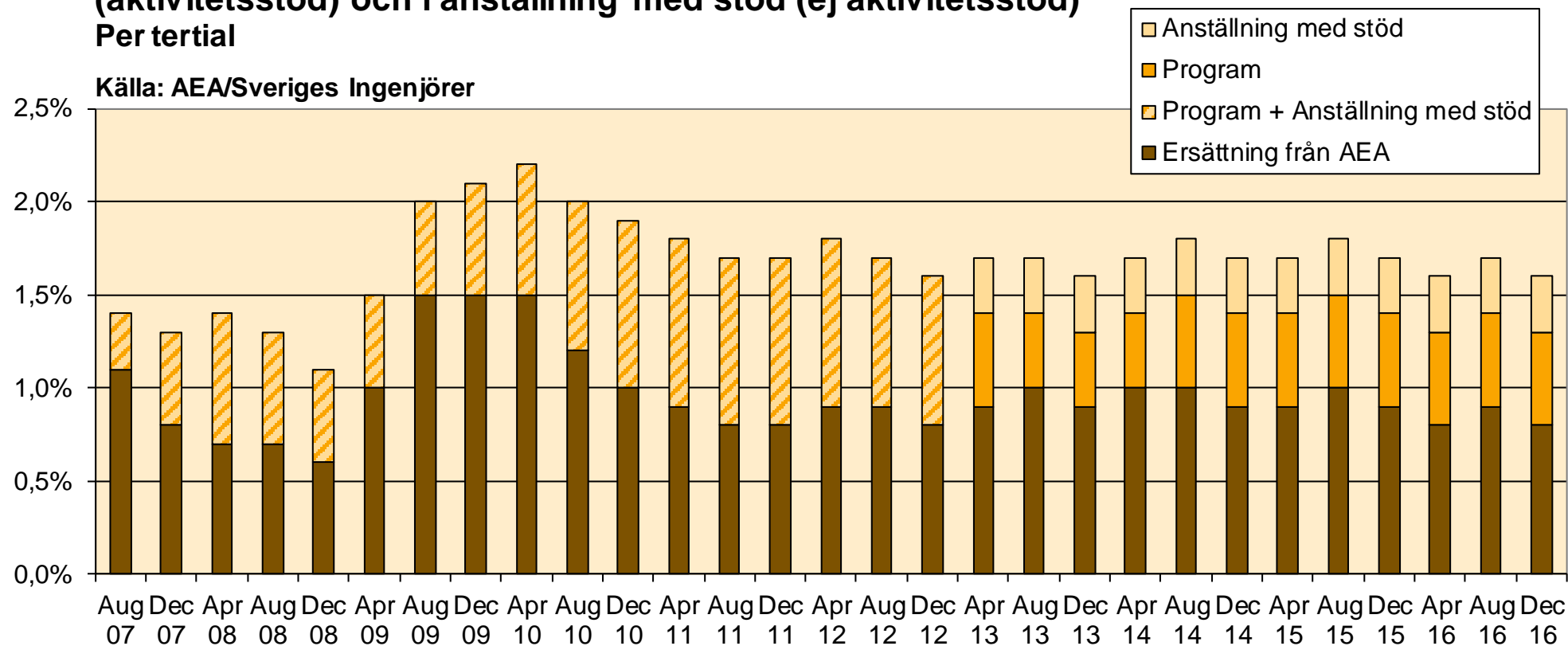
SCB svarar för den officiella arbetslöshetsstatistiken. Denna bygger på de månatliga arbetskraftsundersökningarna (AKU).

	Civilingenjörer		Högskoleingenjörer		30-34 totalt		55-56 totalt	
	2016	2015	2016	2015	2016	2015	2016	2015
Ersättning från AEA	0,8 %	0,9 %	0,7 %	0,8 %	0,9 %	0,8 %	1,2 %	1,4 %
Program (aktivitetsstöd)	0,5 %	0,5 %	0,4 %	0,5 %	0,1 %	0,2 %	1,1 %	1,3 %
Arbetslöshet	1,3 %	1,4 %	1,1 %	1,3 %	1,0 %	1,0 %	2,3 %	2,7 %
Anställning med stöd	0,3 %	0,3 %	0,3 %	0,3 %	0,1 %	0,2 %	0,4 %	0,5 %
Totalt	1,6 %	1,7 %	1,4 %	1,6 %	1,1 %	1,2 %	2,7 %	3,2 %

Se föregående bild för förklaringar av rubrikerna.

Andel medlemmar med ersättning från AEA samt i arbetsmarknadsprogram (aktivitetsstöd) och i anställning med stöd (ej aktivitetsstöd) Per tertial

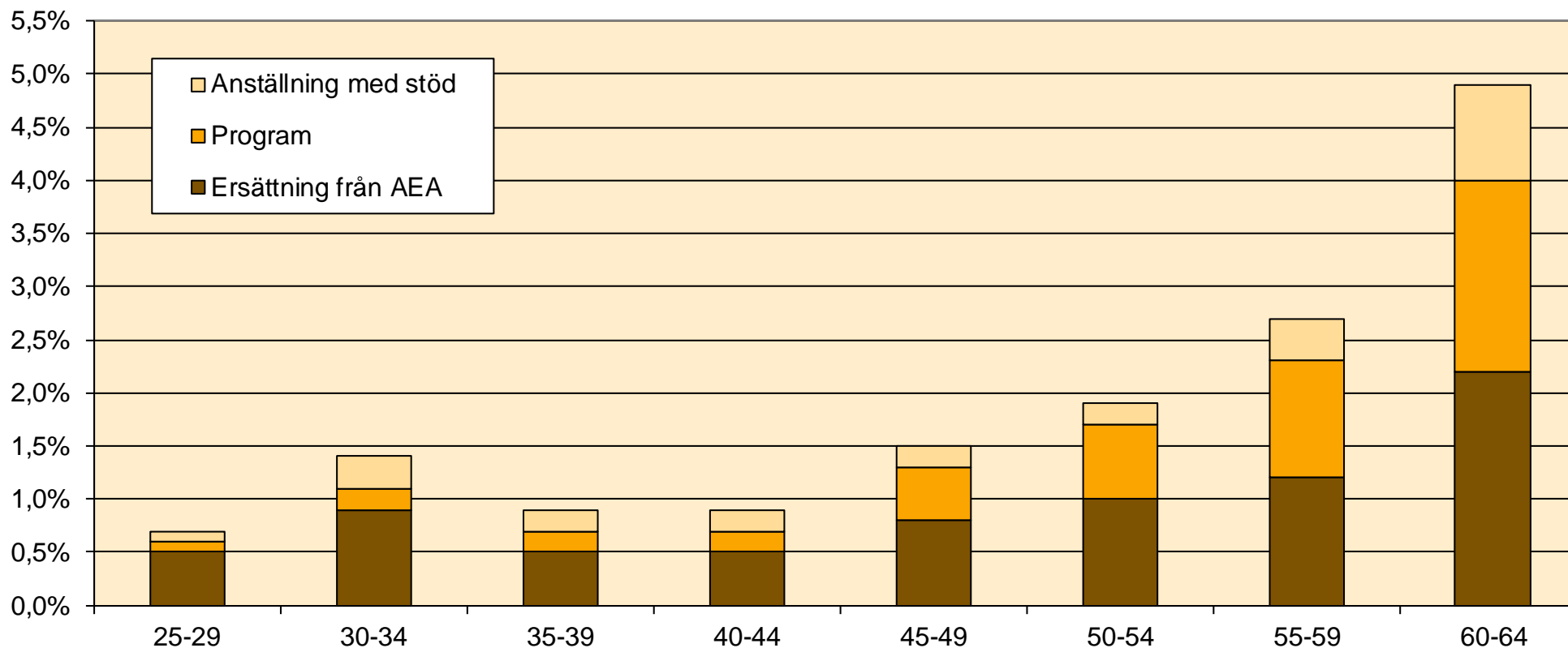
Källa: AEA/Sveriges Ingenjörer



Andel medlemmar med ersättning från AEA samt i arbetsmarknadsprogram (aktivitetsstöd) och i anställning med stöd (ej aktivitetsstöd)

Dec 2016 per åldersgrupp

Källa: AEA



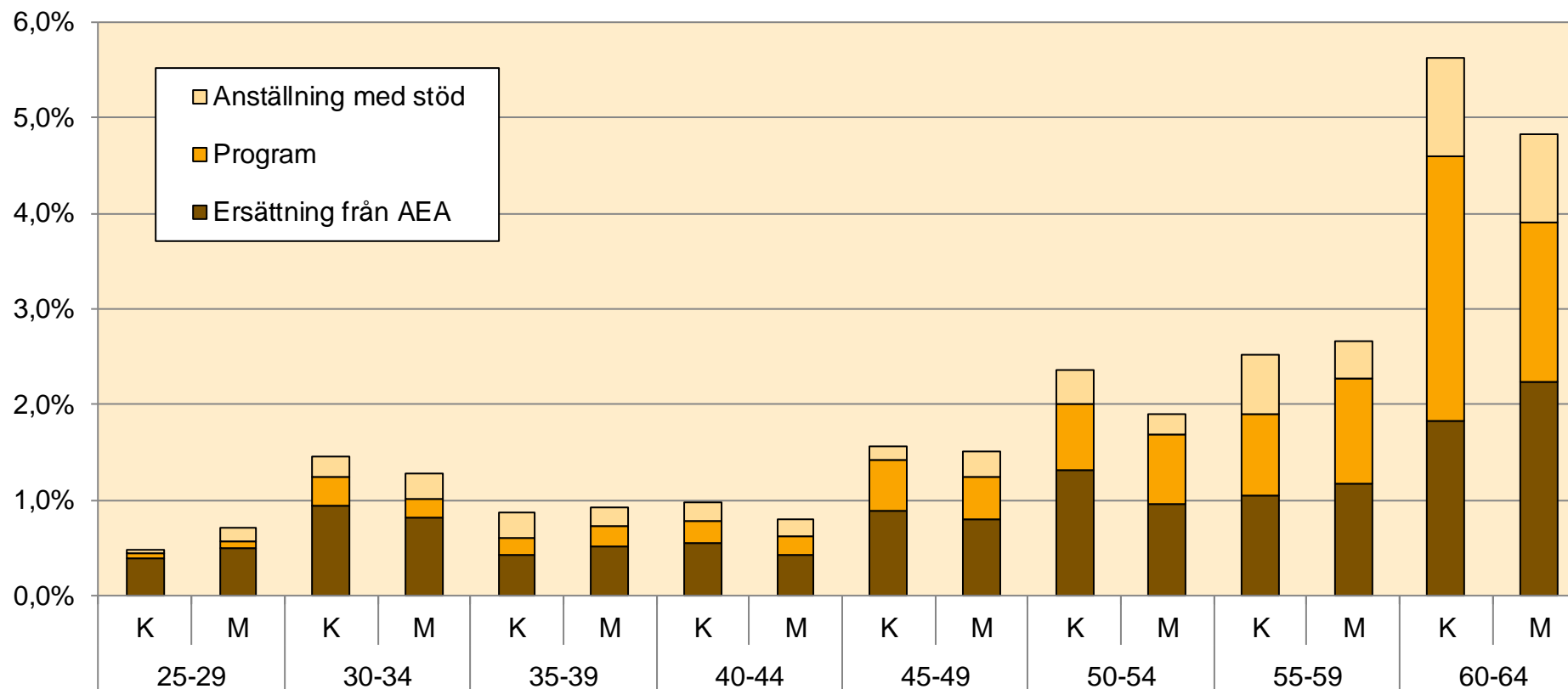
Observera:

Merparten av de nyexaminerade uppfyller inte villkoren för ersättning (om de alls är medlemmar) och ingår därför inte i AEA:s statistik, vilket man bör ha i åtanke då man tolkar resultaten särskilt i den yngsta åldersklassen.

Andel medlemmar med ersättning från AEA samt i arbetsmarknadsprogram (aktivitetsstöd) och i anställning med stöd (ej aktivitetsstöd)

Dec 2016 män och kvinnor - samtliga medlemmar

Källa: AEA



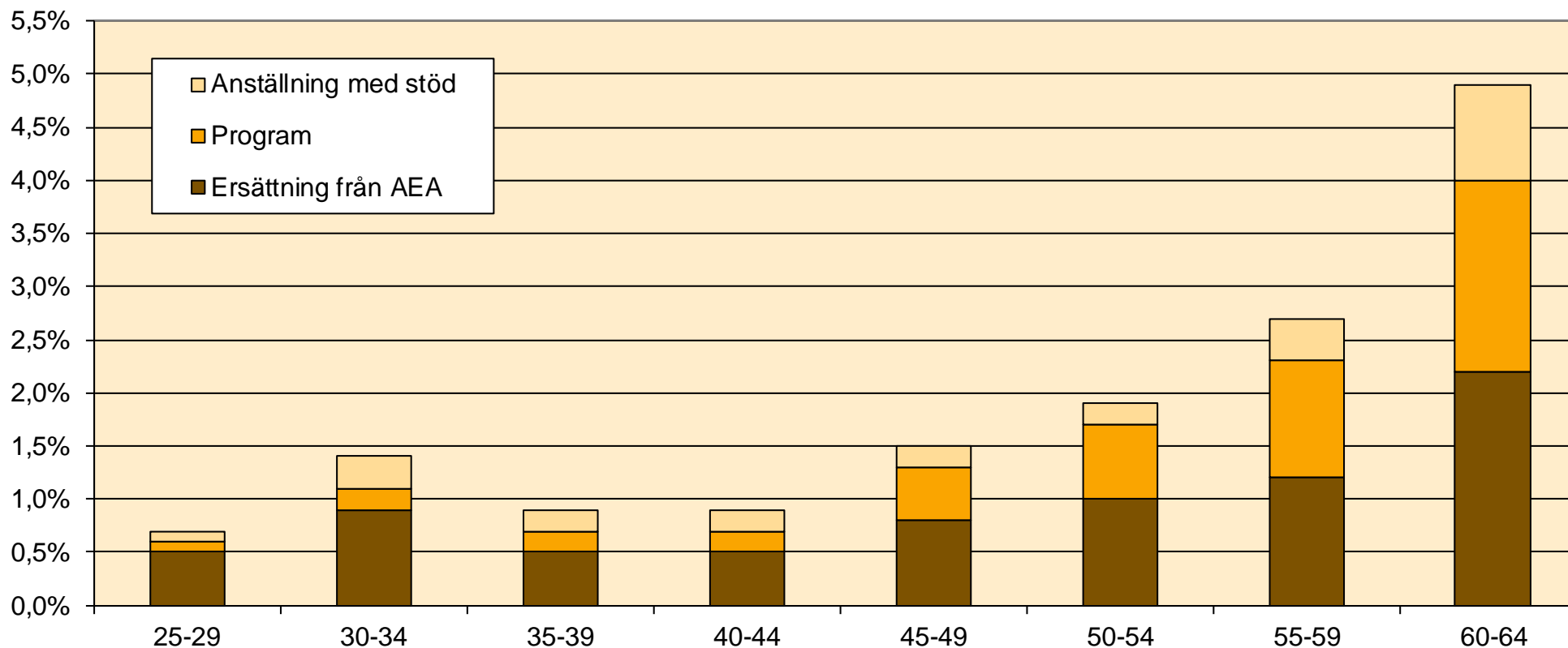
Observera:

Merparten av de nyexaminerade uppfyller inte villkoren för ersättning (om de alls är medlemmar) och ingår därför inte i AEA:s statistik, vilket man bör ha i åtanke då man tolkar resultaten särskilt i den yngsta åldersklassen.

Andel medlemmar med ersättning från AEA samt i arbetsmarknadsprogram (aktivitetsstöd) och i anställning med stöd (ej aktivitetsstöd)

Dec 2016 per åldersgrupp

Källa: AEA



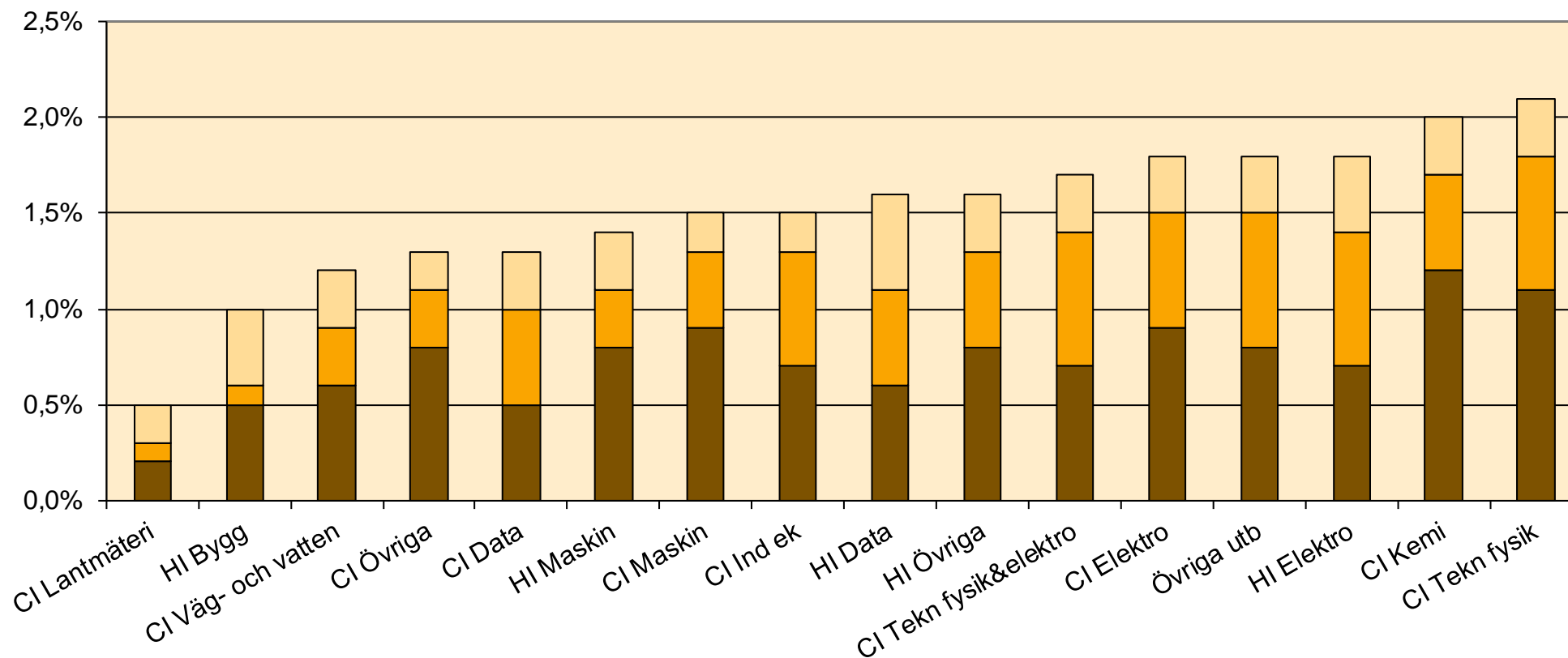
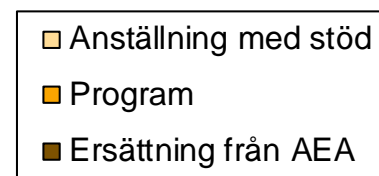
Observera:

Merparten av de nyexaminerade uppfyller inte villkoren för ersättning (om de alls är medlemmar) och ingår därför inte i AEA:s statistik, vilket man bör ha i åtanke då man tolkar resultaten särskilt i den yngsta åldersklassen.

Andel medlemmar med ersättning från AEA samt i arbetsmarknadsprogram (aktivitetsstöd) och i anställning med stöd (ej aktivitetsstöd)

Dec 2016 per större utbildningsinriktning

Källa: AEA



Civil- och högskoleingenjörer - större inriktningar

Arbetslöshetsersättning, arbetsmarknadsprogram *samt* anställning med stöd

Max, medel och min under tertial dec 2011 - dec 2016

Källa: AEA

