

Kort om

# Arbetsmarknadsläget för ingenjörer

Augusti 2016

### Riktigt kort:

- Arbetslösheten för Sveriges Ingenjörers medlemmar totalt var 1,4 procent i augusti 2016.
- Arbetslösheten ligger därmed praktiskt taget legat stilla sedan våren 2011.
- Inom enskilda ingenjörsinriktningar har dock variationerna varit större.
- Även mellan inriktningarna finns vissa bestående skillnader över perioden.
- För äldre medlemmar är och har nivåerna varit väsentligt högre.

**Notera:** Nyutexaminerade omfattas i mycket liten utsträckning av arbetslöshetsstatistiken.

# Översikt

Sveriges Ingenjörer totalt	Augusti 2016	Augusti 2015
Ersättning från AEA	0,9 % (1021)	1,0 % (1071)
Program (aktivitetsstöd)	0,5 % (573)	0,5 % (562)
<b>Arbetslöshet</b>	<b>1,4 % (1 594)</b>	<b>1,5 % (1 633)</b>
Anställning med stöd	0,3 % (303)	0,3 % (335)
<b>Totalt</b>	<b>1,7 % (1 897)</b>	<b>1,8 % (1 968)</b>

AEA <i>exklusive</i> Sveriges Ingenjörer	Augusti 2016	Augusti 2015
Ersättning från AEA	1,2 % (6 791)	1,3 % (7 550)
Program (aktivitetsstöd)	0,6 % (3 499)	0,7 % (4 253)
<b>Arbetslöshet</b>	<b>1,8 % (10 290)</b>	<b>2,0 % (11 803)</b>

**Not:** AEA redovisar inte antal personer i *Anställning med stöd*.

Antal berörda medlemmar anges inom parentes.

## 1. Ersättning från AEA

Medlemmar som någon gång under månaden erhållit arbetslöshetsersättning från AEA, oavsett om det är hel- eller deltidsarbetslöshet.

Merparten av de **nyexaminerade** uppfyller inte villkoren för ersättning och ingår därför inte i AEA:s statistik, vilket man bör ha i åtanke då man tolkar resultaten särskilt i den yngsta åldersklassen.

## 2. Arbetsmarknadsprogram med aktivitetsstöd

Medlemmar som deltagit i ett arbetsmarknads-program som berättigar till aktivitetsstöd (motsvarar arbetslöshetsersättning från AEA).

Vanligast är jobb- och utvecklingsgarantin (75-80 %, varav knappt hälften i Fas 3)

## 3. Anställning med stöd

Medlemmar som under månaden innehaft en subventionerad anställning.

Vanligast är Nystartsjobb (c:a 70 %)

**Arbetsförmedlingens** statistik motsvarar närmast – men inte helt – kategori 1+2 ovan.

Kategori 3 redovisas här eftersom de utgör en grupp med svagare ställning på arbetsmarknaden.

**SCB** svarar för den officiella arbetslöshetsstatistiken. Denna bygger på de månatliga arbetskraftsundersökningarna (AKU).

# Översikt

Augusti 2016		Ers. AEA	Program	Arbetslöshet	Anställning med stöd	Totalt
Civilingenjörer		0,9 %	0,5 %	<b>1,4 %</b>	0,2 %	1,6 %
Högskoleingenjörer		0,8 %	0,4 %	<b>1,2 %</b>	0,4 %	1,6 %
30-34 år	Totalt	0,9 %	0,2 %	<b>1,1 %</b>	0,2 %	1,3 %
	Kvinnor	1,1 %	0,3 %	<b>1,4 %</b>	0,1 %	1,5 %
	Män	0,8 %	0,2 %	<b>1,0 %</b>	0,3 %	1,3 %
55-59 år	Totalt	1,2 %	1,2 %	<b>2,4 %</b>	0,4 %	2,8 %
	Kvinnor	0,9 %	1,1 %	<b>2,0 %</b>	0,7 %	2,7 %
	Män	1,2 %	1,2 %	<b>2,4 %</b>	0,3 %	2,7 %

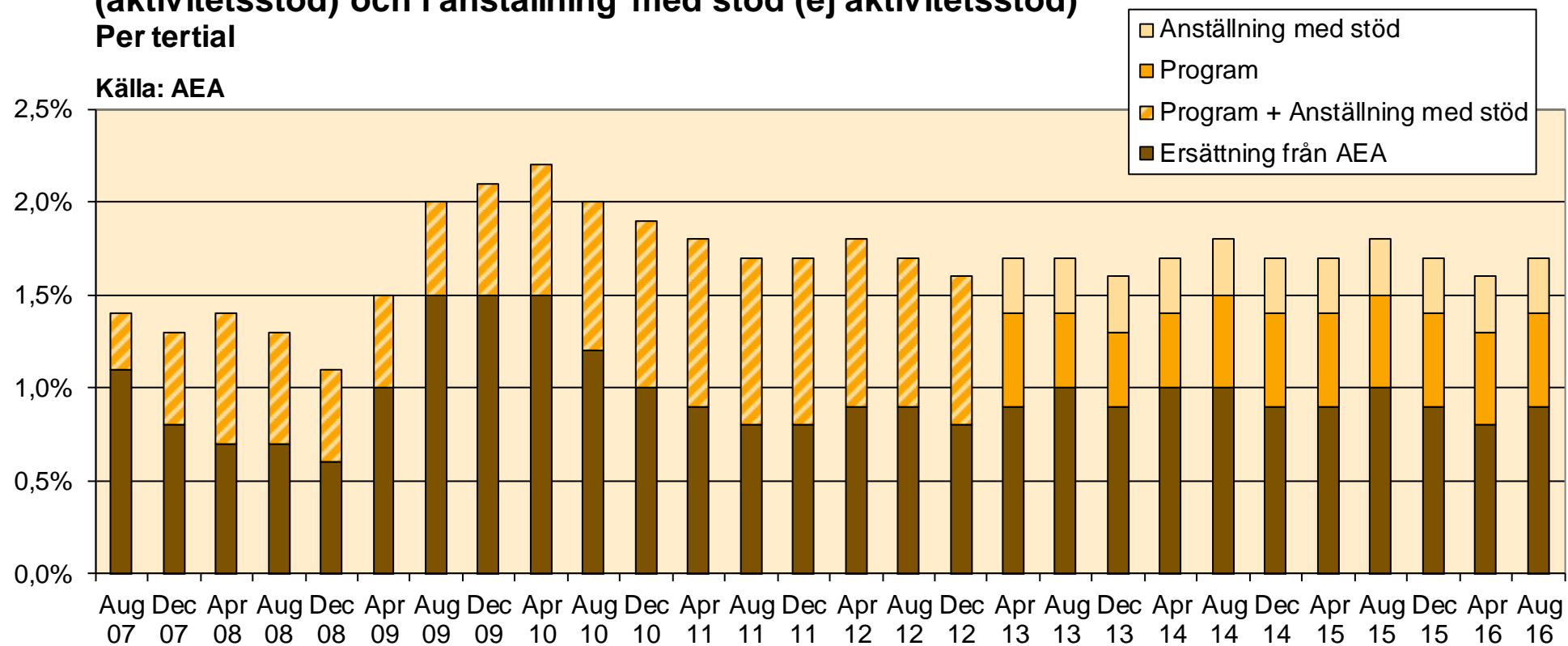
Uppgifter per åldersgrupp avser samtliga medlemmar.

Se föregående bild för förklaringar av rubrikerna.

## Andel medlemmar med ersättning från AEA samt i arbetsmarknadsprogram (aktivitetsstöd) och i anställning med stöd (ej aktivitetsstöd) och i anställning med stöd (ej aktivitetsstöd)

Per tertial

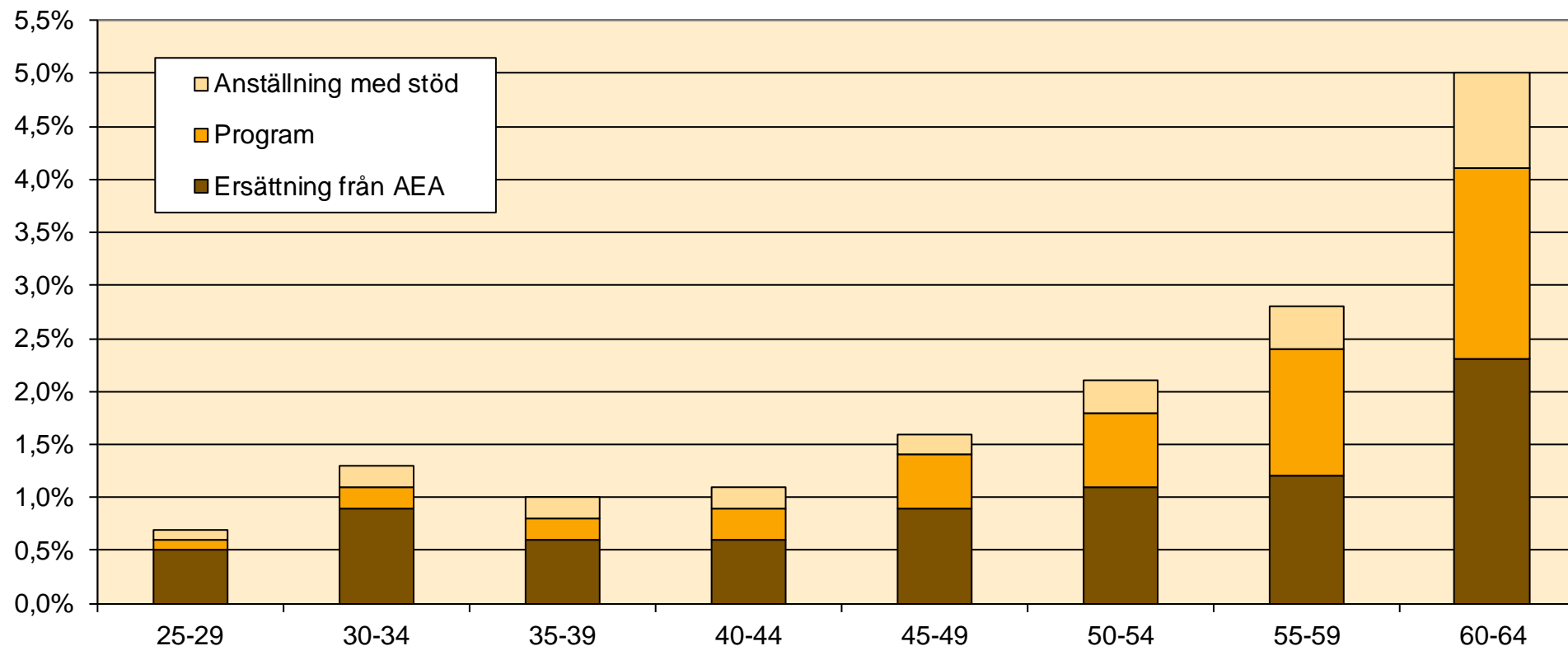
Källa: AEA



## Andel medlemmar med ersättning från AEA samt i arbetsmarknadsprogram (aktivitetsstöd) och i anställning med stöd (ej aktivitetsstöd)

Aug 2016 per åldersgrupp

Källa: AEA



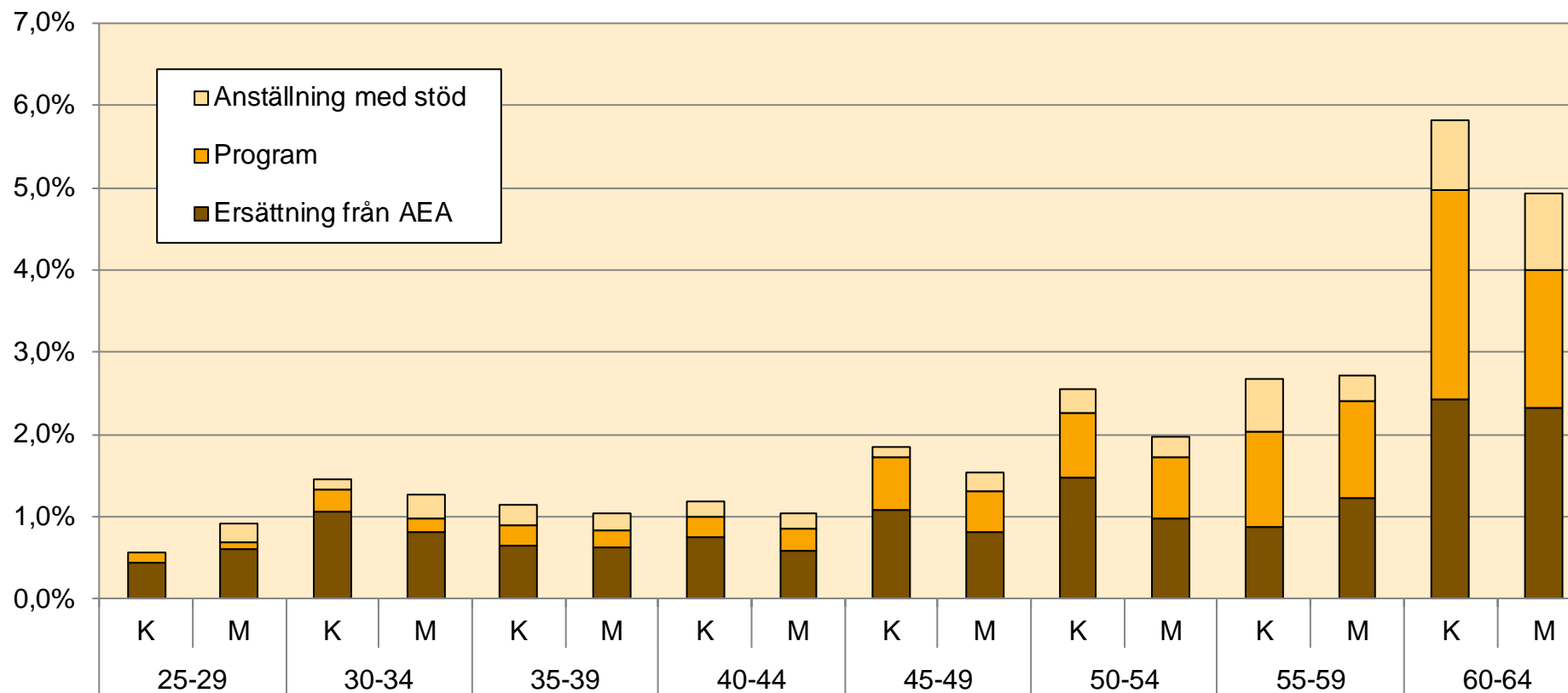
### Observera:

Merparten av de nyexaminerade uppfyller inte villkoren för ersättning (om de alls är medlemmar) och ingår därför inte i AEA:s statistik, vilket man bör ha i åtanke då man tolkar resultaten särskilt i den yngsta åldersklassen.

## Andel medlemmar med ersättning från AEA samt i arbetsmarknadsprogram (aktivitetsstöd) och i anställning med stöd (ej aktivitetsstöd)

Aug 2016 män och kvinnor - samtliga medlemmar

Källa: AEA



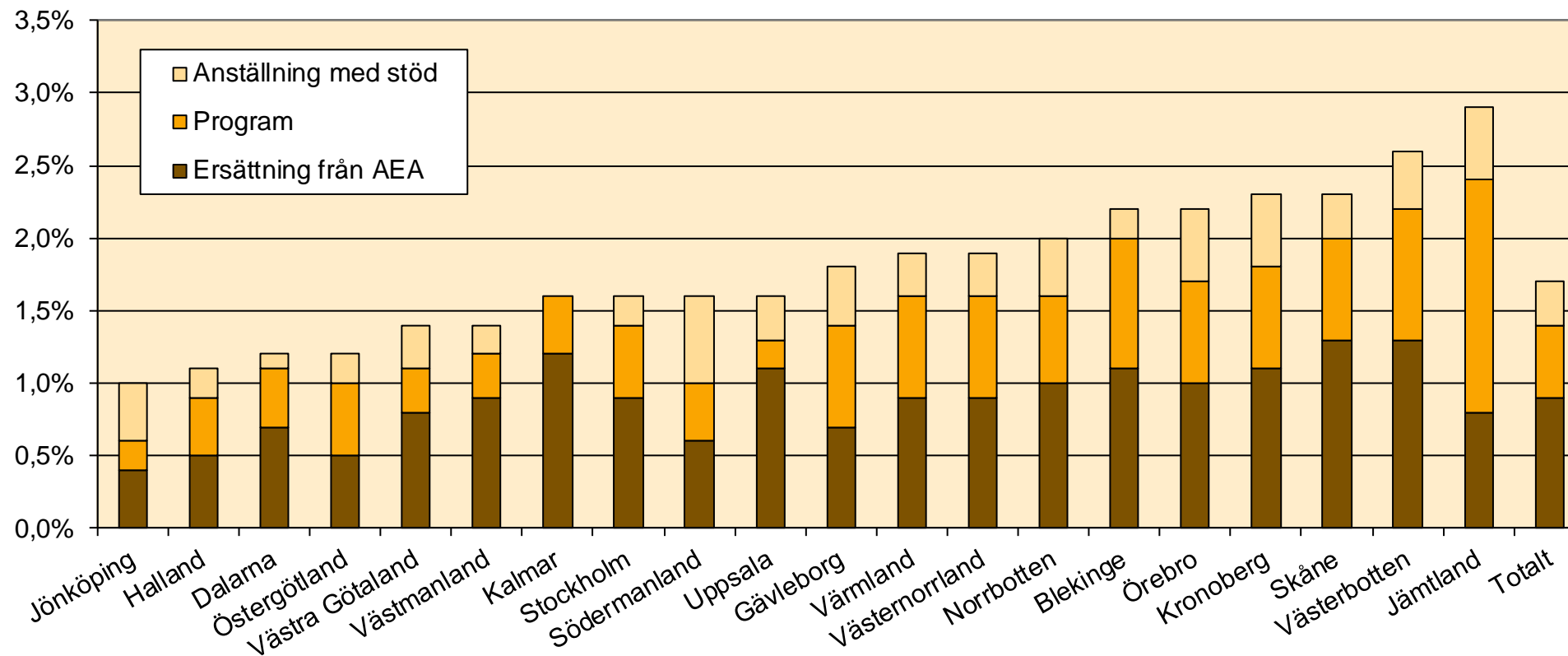
### Observera:

Merparten av de nyexaminerade uppfyller inte villkoren för ersättning (om de alls är medlemmar) och ingår därför inte i AEA:s statistik, vilket man bör ha i åtanke då man tolkar resultaten särskilt i den yngsta åldersklassen.

## Andel medlemmar med ersättning från AEA samt i arbetsmarknadsprogram (aktivitetsstöd) och i anställning med stöd (ej aktivitetsstöd)

Aug 2016 per län

Källa: AEA

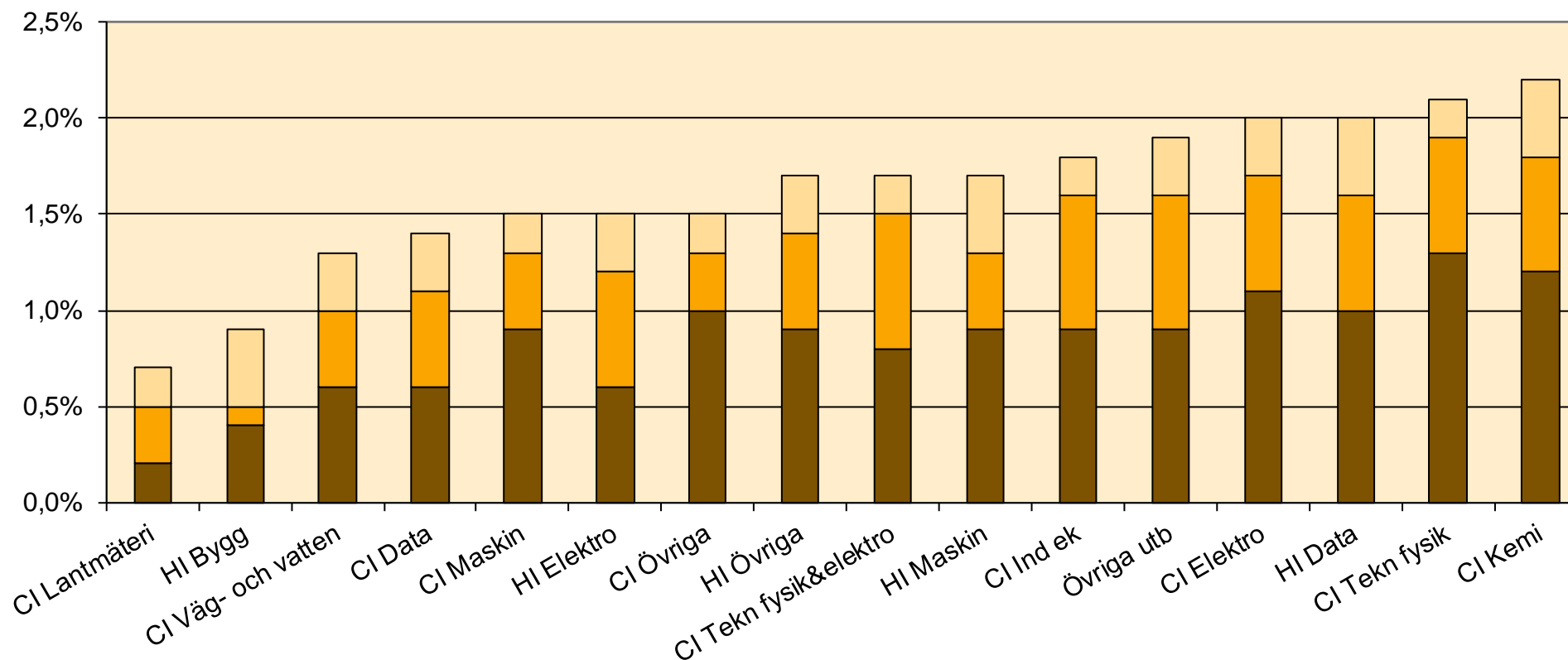
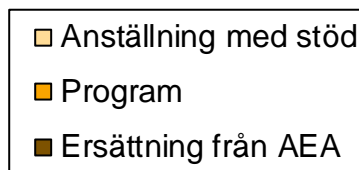




## Andel medlemmar med ersättning från AEA samt i arbetsmarknadsprogram (aktivitetsstöd) och i anställning med stöd (ej aktivitetsstöd)

Aug 2016 per större utbildningsinriktning

Källa: AEA



## Civil- och högskoleingenjörer - större inriktningar

Arbetslöshetsersättning, arbetsmarknadsprogram *samt* anställning med stöd

Max, medel och min under tertial aug 2011 - aug 2016

Källa: AEA

