

Kort om

# Arbetsmarknadsläget för ingenjörer

December 2017

### Riktigt kort:

- Arbetslösheten för Sveriges Ingenjörers medlemmar totalt var 1,1 procent i december 2017, den lägsta nivå sedan före finanskrisen 2008-2009.
- Förändringarna de senaste 5 åren har dock varit små, med variationer kring ett medelvärde på 1,3 procent.
- För enskilda ingenjörsinriktningar har variationerna varit något större. Även mellan inriktningarna finns vissa bestående skillnader över perioden sedan 2011.
- För äldre medlemmar är och har nivåerna varit väsentligt högre än för genomsnittet.

**Notera:** Nyutexaminerade omfattas i mycket liten utsträckning av arbetslöshetsstatistiken.

Sveriges Ingenjörer totalt	December 2017	December 2016
Ersättning från AEA	0,7 % (784)	0,8 % (931)
Program (aktivitetsstöd)	0,4 % (494)	0,5 % (543)
<b>Arbetslöshet</b>	<b>1,1 % (1 278)</b>	<b>1,3 % (1 474)</b>
Anställning med stöd	0,2 % (250)	0,3 % (318)
<b>Totalt</b>	<b>1,3 % (1 528)</b>	<b>1,6 % (1 792)</b>

AEA <i>exklusive</i> Sveriges Ingenjörer	December 2017	December 2016
Ersättning från AEA	1,1 % (6 199)	1,1 % (6 137)
Program (aktivitetsstöd)	0,6 % (3 353)	0,6 % (3 539)
<b>Arbetslöshet</b>	<b>1,7 % (9 552)</b>	<b>1,7 % (9 676)</b>

**Not:** AEA redovisar inte antal personer i *Anställning med stöd*.

Antal berörda medlemmar anges inom parentes.

## 1. Ersättning från AEA

Medlemmar som någon gång under månaden erhållit arbetslöshetsersättning från AEA, oavsett om det är för hel- eller deltidsarbetslöshet.

Merparten av de **nyexaminerade** uppfyller inte villkoren för ersättning och ingår därför inte i AEA:s statistik, vilket man bör ha i åtanke då man tolkar resultaten särskilt i den yngsta åldersklassen.

## 2. Arbetsmarknadsprogram med aktivitetsstöd

Medlemmar som deltagit i ett arbetsmarknads-program som berättigar till aktivitetsstöd (motsvarar arbetslöshetsersättning från AEA).

Vanligast är jobb- och utvecklingsgarantin (ca 70 %)

## 3. Anställning med stöd

Medlemmar som under månaden innehaft en subventionerad anställning.

Vanligast är Nystartsjobb (ca 50 %)

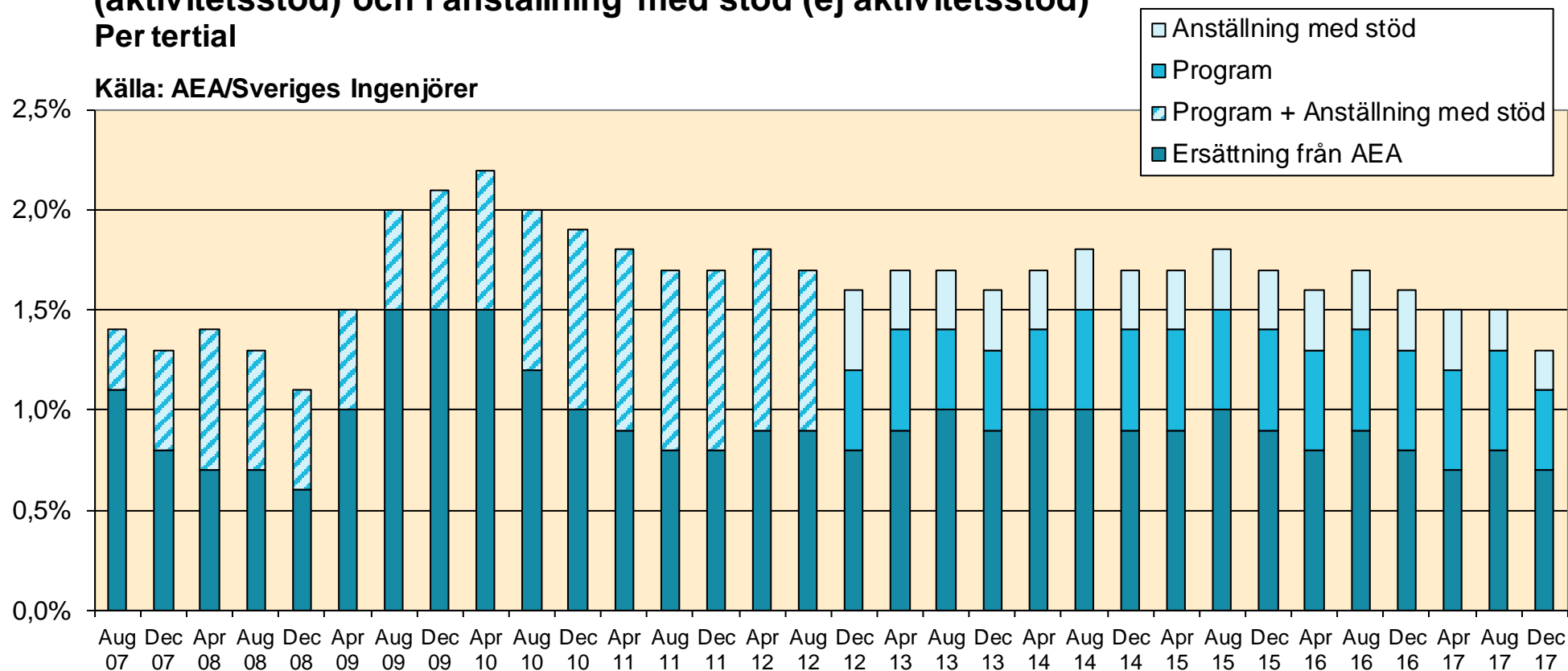
**Arbetsförmedlingens** statistik motsvarar närmast – men inte helt – kategori 1+2 ovan.

Kategori 3 redovisas här eftersom de utgör en grupp med svagare ställning på arbetsmarknaden.

**SCB** svarar för den officiella arbetslöshetsstatistiken. Denna bygger på de månatliga arbetskraftsundersökningarna (AKU).

## Andel medlemmar med ersättning från AEA samt i arbetsmarknadsprogram (aktivitetsstöd) och i anställning med stöd (ej aktivitetsstöd) Per tertial

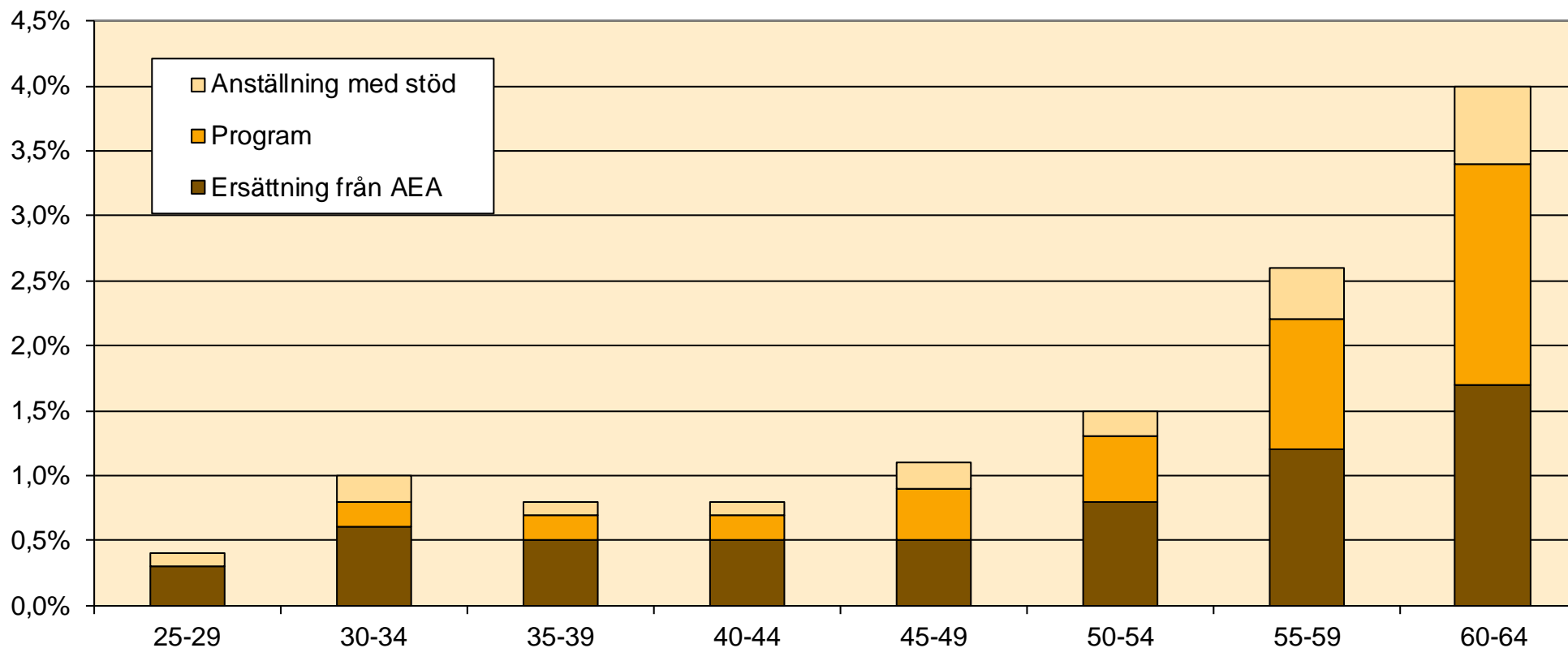
Källa: AEA/Sveriges Ingenjörer



## Andel medlemmar med ersättning från AEA samt i arbetsmarknadsprogram (aktivitetsstöd) och i anställning med stöd (ej aktivitetsstöd)

Dec 2017 per åldersgrupp

Källa: AEA



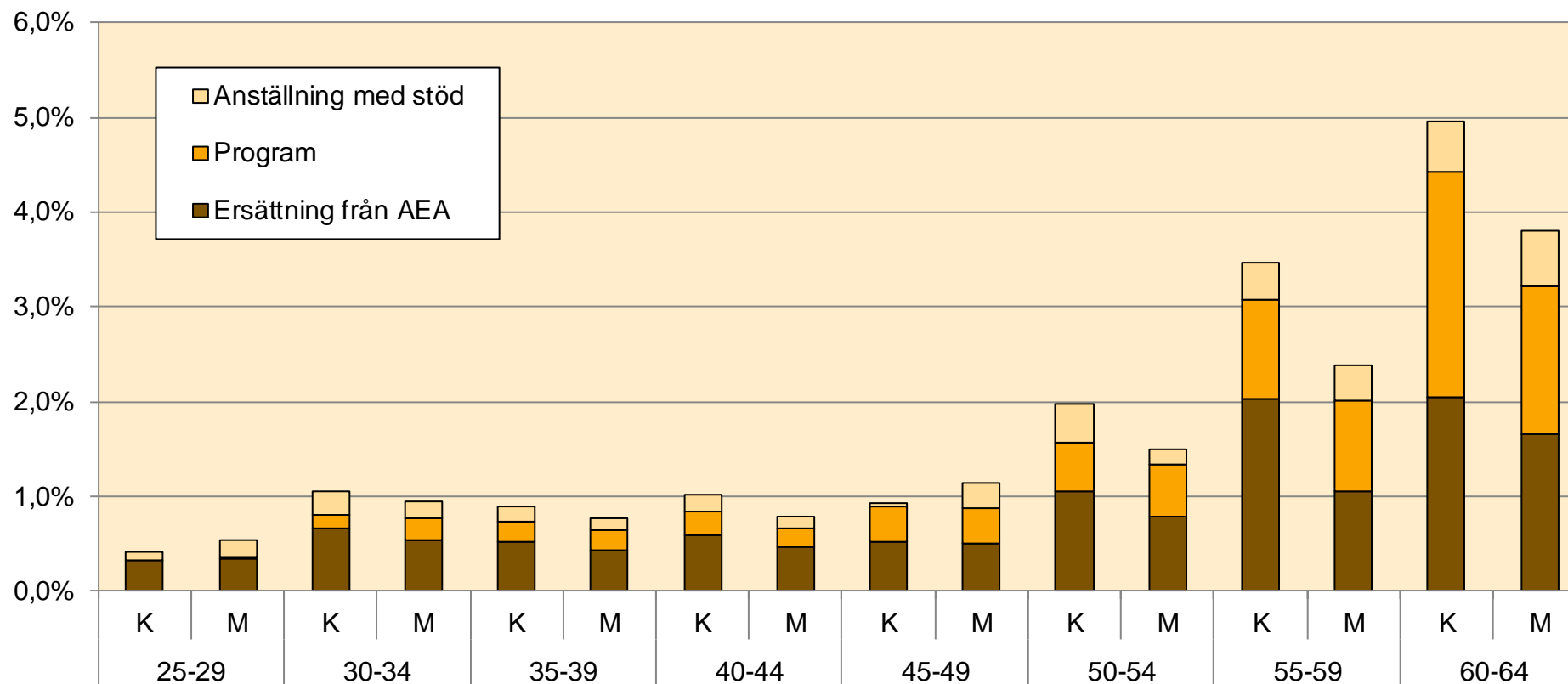
### Notera:

Merparten av de nyexaminerade uppfyller inte villkoren för ersättning (om de alls är medlemmar) och ingår därför inte i AEA:s statistik, vilket man bör ha i åtanke då man tolkar resultaten särskilt i den yngsta åldersklassen.

## Andel medlemmar med ersättning från AEA samt i arbetsmarknadsprogram (aktivitetsstöd) och i anställning med stöd (ej aktivitetsstöd)

Dec 2017 män och kvinnor - samtliga medlemmar

Källa: AEA



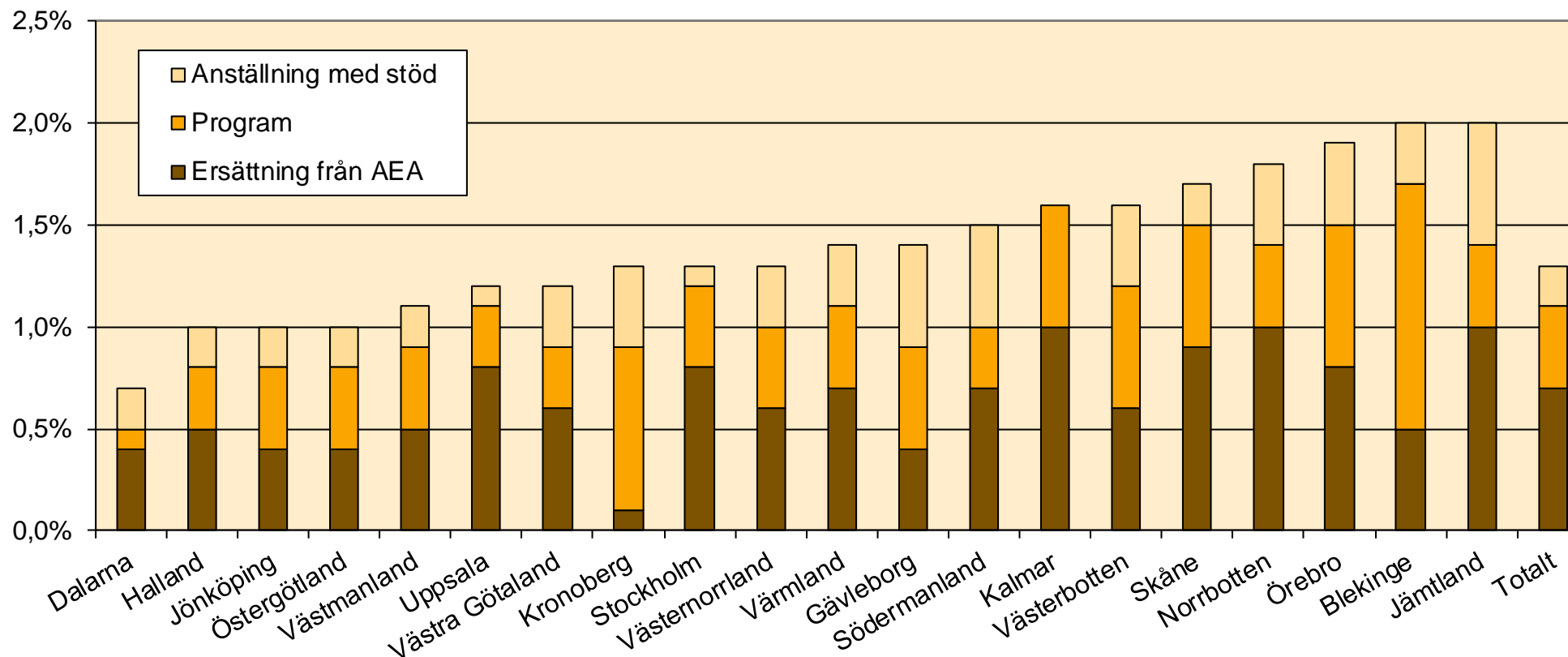
### Notera:

Merparten av de nyexaminerade uppfyller inte villkoren för ersättning (om de alls är medlemmar) och ingår därför inte i AEA:s statistik, vilket man bör ha i åtanke då man tolkar resultaten särskilt i den yngsta åldersklassen.

## Andel medlemmar med ersättning från AEA samt i arbetsmarknadsprogram (aktivitetsstöd) och i anställning med stöd (ej aktivitetsstöd)

Dec 2017 per län

Källa: AEA



**Notera:**

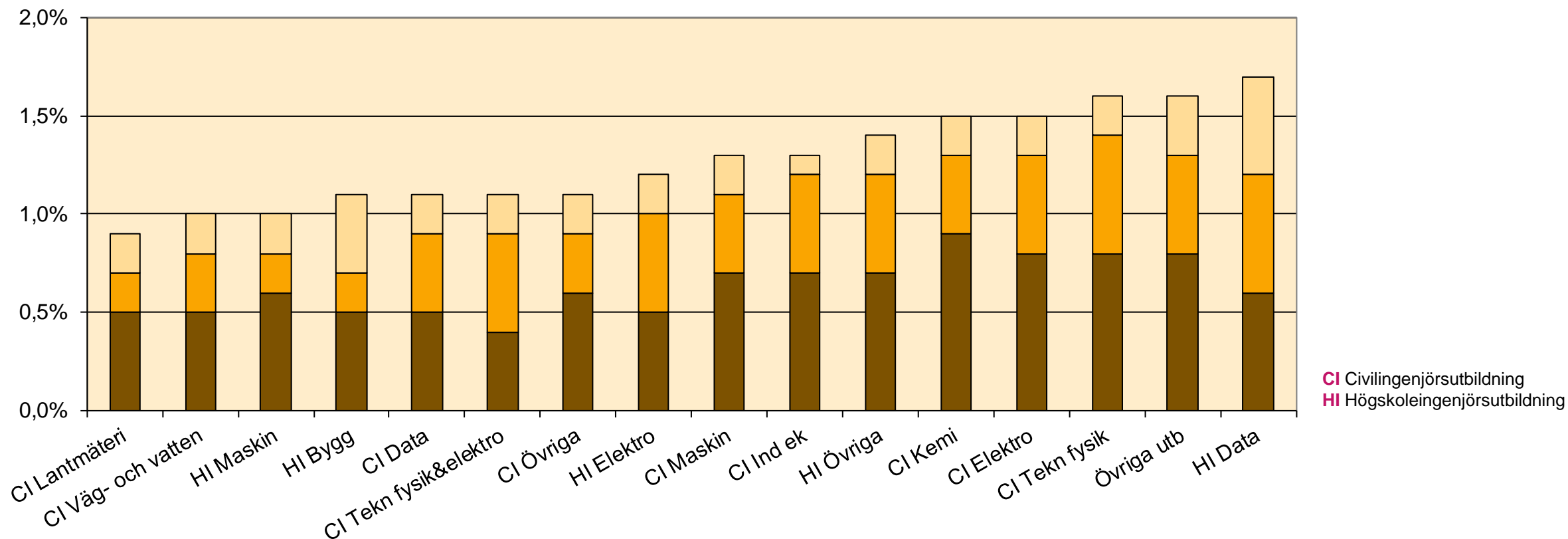
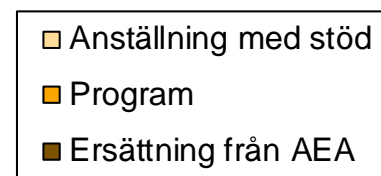
Storstadslänen Stockholm, Västra Götaland, Skåne samt Östergötland svarar för ca 70 procent av de 116 000 yrkesverksamma medlemmarna anslutna till AEA.

I län med relativt få medlemmar är andelarna känsligare för mindre förändringar av antalet arbetslösa och anställda med stöd.

## Andel medlemmar med ersättning från AEA samt i arbetsmarknadsprogram (aktivitetsstöd) och i anställning med stöd (ej aktivitetsstöd)

Dec 2017 per större utbildningsinriktning

Källa: AEA





## Civil- och högskoleingenjörer - större inriktningar

### Medlemmar med arbetslöshetsersättning samt i arbetsmarknadsprogram

Max, medel och min under tertialen (apr, aug, dec) dec 2012 - dec 2017

Källa: AEA

