

Kort om

Arbetsmarknadsläget för ingenjörer

December 2018

Riktigt kort:

- Arbetslösheten för Sveriges Ingenjörers medlemmar kröp ned ytterligare något under 2018. I december hade 0,9 procent a-kassa eller aktivitetsstöd (1160 medlemmar). Därutöver hade 0,2 procent av medlemmarna en subventionerad anställning (213 medlemmar).
- Därmed tangerades nivån i december 2008, strax innan effekterna av finanskrisen slog igenom.
- Vissa bestående skillnader förekommer över tid mellan enskilda ingenjörsinriktningar.
- För äldre medlemmar är och har nivåerna varit väsentligt högre än genomsnittet.

Notera: Nyutexaminerade omfattas i mycket liten utsträckning av arbetslöshetsstatistiken.

Sveriges Ingenjörer totalt	December 2018	December 2017
Ersättning från AEA	0,6 % (752)	0,7 % (784)
Program (aktivitetsstöd)	0,3 % (408)	0,4 % (494)
Arbetslöshet	0,9 % (1 160)	1,1 % (1 278)
Anställning med stöd	0,2 % (213)	0,2 % (250)
Totalt	1,1 % (1 373)	1,3 % (1 528)

AEA <i>exklusive</i> Sveriges Ingenjörer	December 2018	December 2017
Ersättning från AEA	1,1 % (6 570)	1,1 % (6 199)
Program (aktivitetsstöd)	0,5 % (2 813)	0,6 % (3 353)
Arbetslöshet	1,6 % (9 383)	1,7 % (9 552)

Not: AEA redovisar inte antal personer i *Anställning med stöd*.

Antal berörda medlemmar anges inom parentes.

1. Ersättning från AEA

Medlemmar som någon gång under månaden erhållit arbetslöshetsersättning från AEA, oavsett om det är för hel- eller deltidsarbetslöshet.

Merparten av de **nyexaminerade** uppfyller inte villkoren för ersättning och ingår därför inte i AEA:s statistik, vilket man bör ha i åtanke då man tolkar resultaten särskilt i den yngsta åldersklassen.

2. Arbetsmarknadsprogram med aktivitetsstöd

Medlemmar som deltagit i ett arbetsmarknadsprogram som berättigar till aktivitetsstöd (motsvarar arbetslöshetsersättning från AEA).

Vanligast är jobb- och utvecklingsgarantin (ca 80 %)

3. Anställning med stöd

Medlemmar som under månaden innehaft en subventionerad anställning.

Vanligast är Nystartsjobb (ca 50 %)

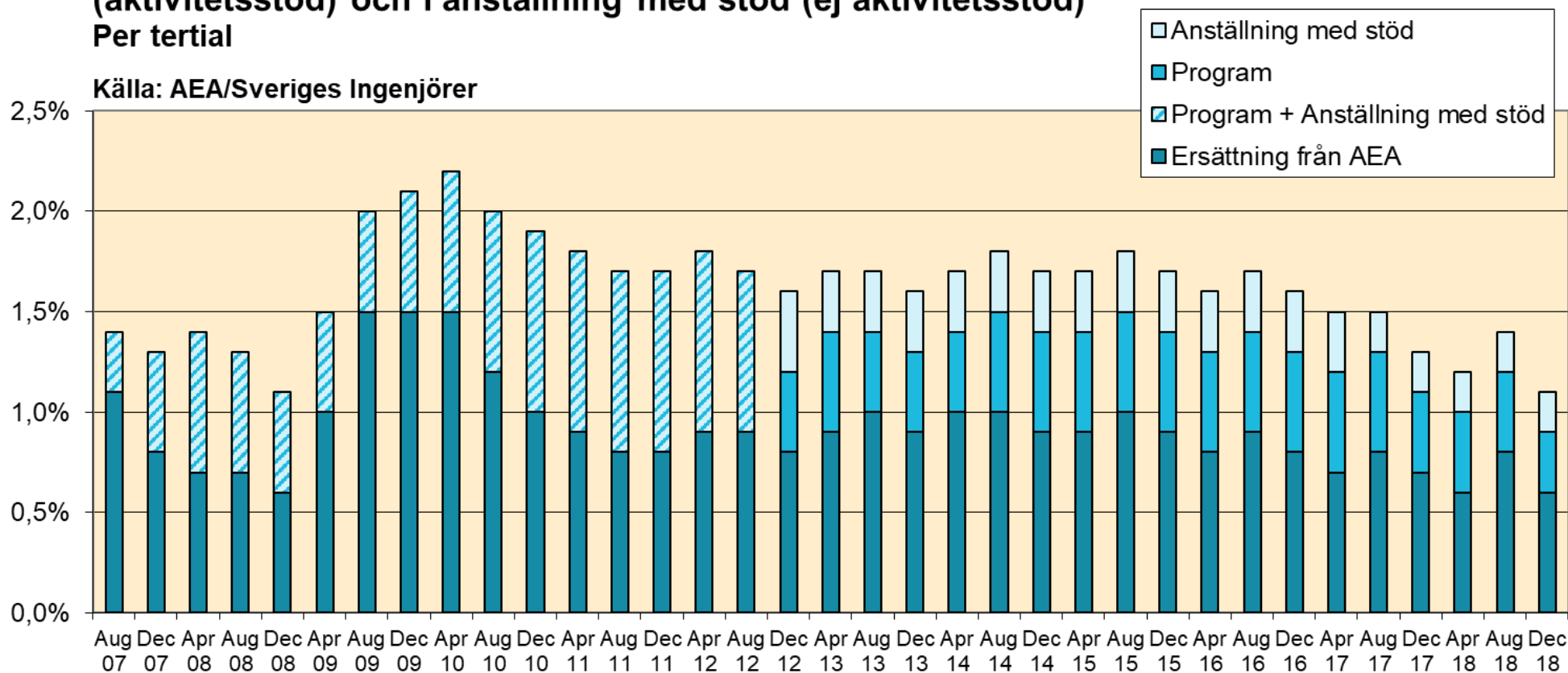
Arbetsförmedlingens statistik motsvarar närmast – men inte helt – kategori 1+2 ovan.

Kategori 3 inkluderas här eftersom de utgör en grupp med svagare ställning på arbetsmarknaden.

SCB svarar för den officiella arbetslöshetsstatistiken. Denna bygger på de månatliga arbetskraftsundersökningarna (AKU).

Andel medlemmar med ersättning från AEA samt i arbetsmarknadsprogram (aktivitetsstöd) och i anställning med stöd (ej aktivitetsstöd) Per tertial

Källa: AEA/Sveriges Ingenjörer

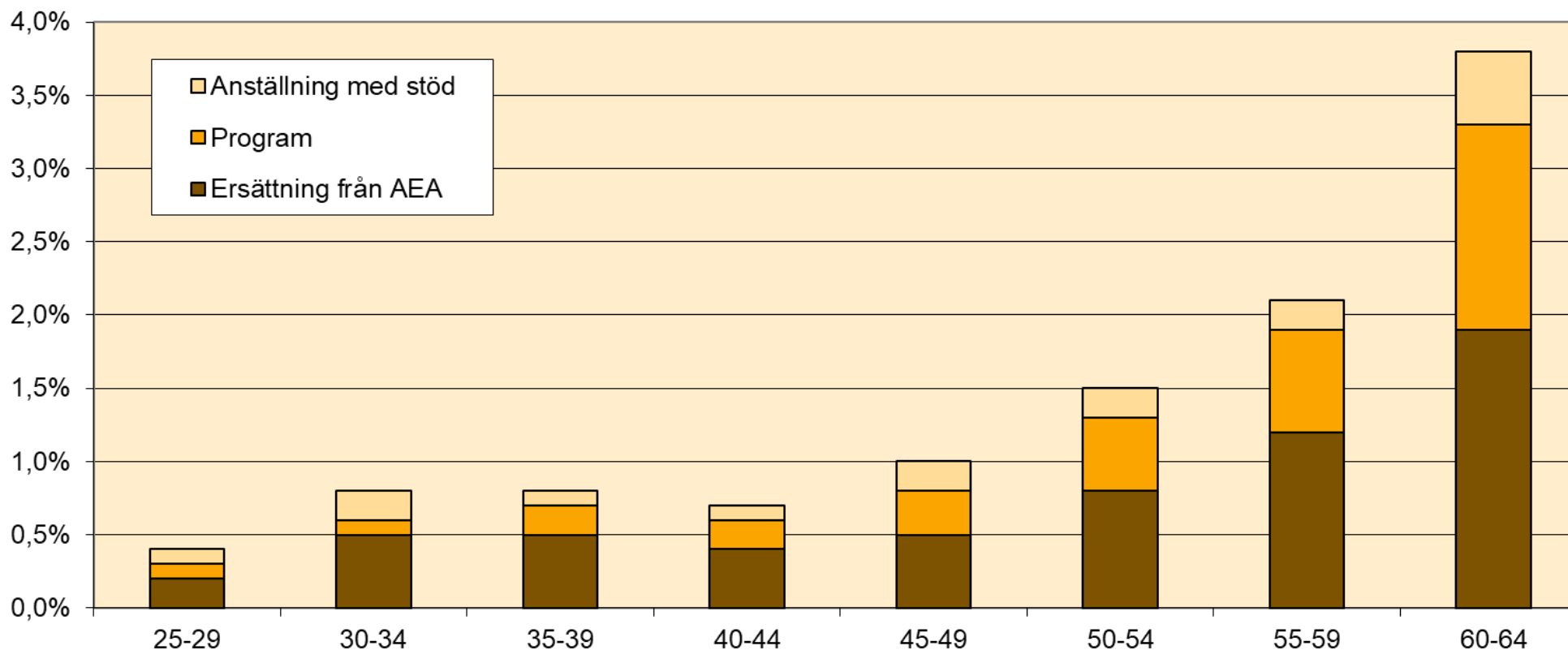


Den genomsnittliga andelen med ersättning från AEA eller i ett program de senaste fem åren var 1,3 procent.

Andel medlemmar med ersättning från AEA samt i arbetsmarknadsprogram (aktivitetsstöd) och i anställning med stöd (ej aktivitetsstöd)

Dec 2018 per åldersgrupp

Källa: AEA



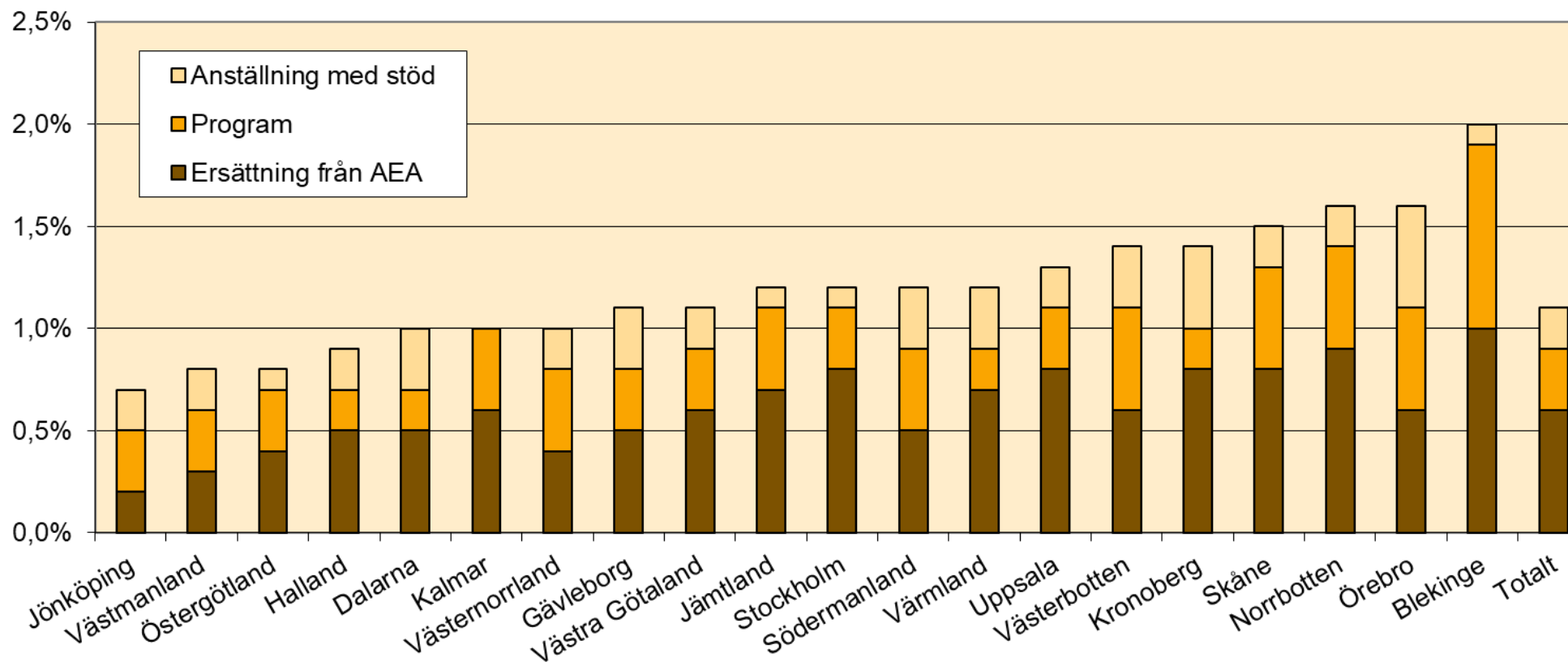
Notera:

Merparten av de nyexaminerade uppfyller inte villkoren för ersättning (om de alls är medlemmar) och ingår därför inte i AEA:s statistik, vilket man bör ha i åtanke då man tolkar resultaten särskilt i den yngsta åldersklassen.

Andel medlemmar med ersättning från AEA samt i arbetsmarknadsprogram (aktivitetsstöd) och i anställning med stöd (ej aktivitetsstöd)

Dec 2018 per län

Källa: AEA



Notera:

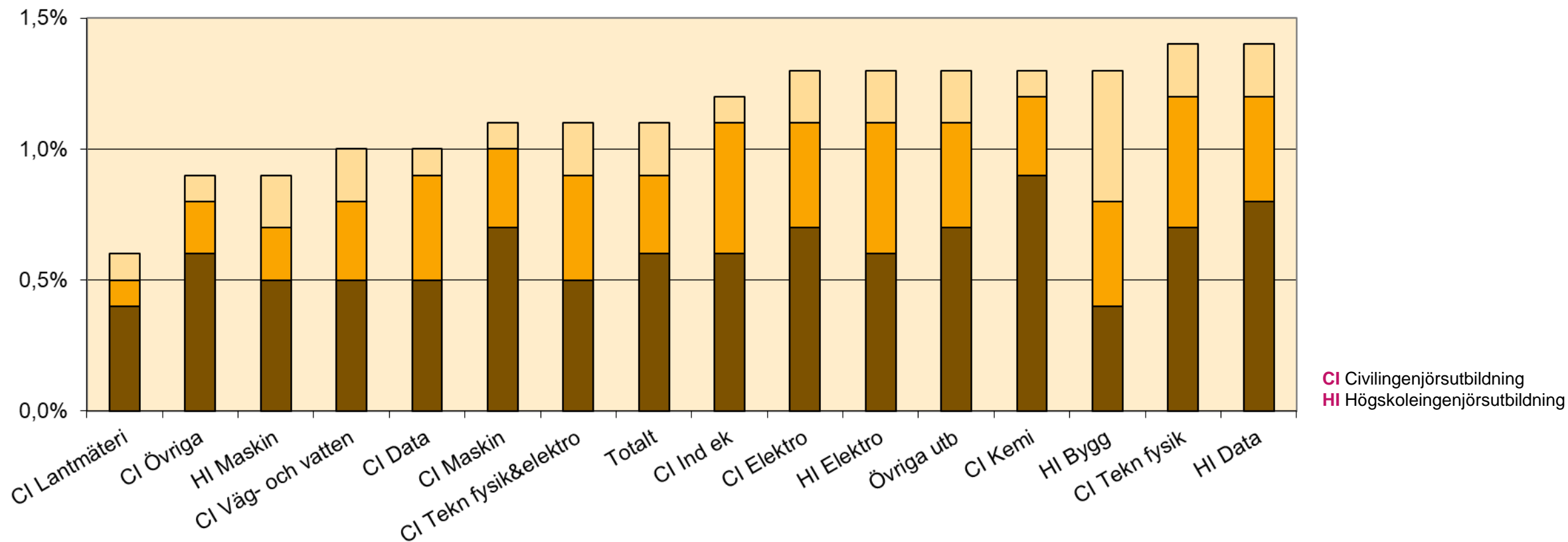
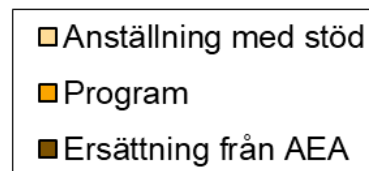
Storstadslänen Stockholm, Västra Götaland, Skåne samt Östergötland svarar för ca 70 procent av de 117 000 yrkesverksamma medlemmarna anslutna till AEA.

I län med relativt få medlemmar är andelarna känsligare för mindre förändringar av antalet arbetslösa och anställda med stöd.

Andel medlemmar med ersättning från AEA samt i arbetsmarknadsprogram (aktivitetsstöd) och i anställning med stöd (ej aktivitetsstöd)

Dec 2018 per större utbildningsinriktning

Källa: AEA



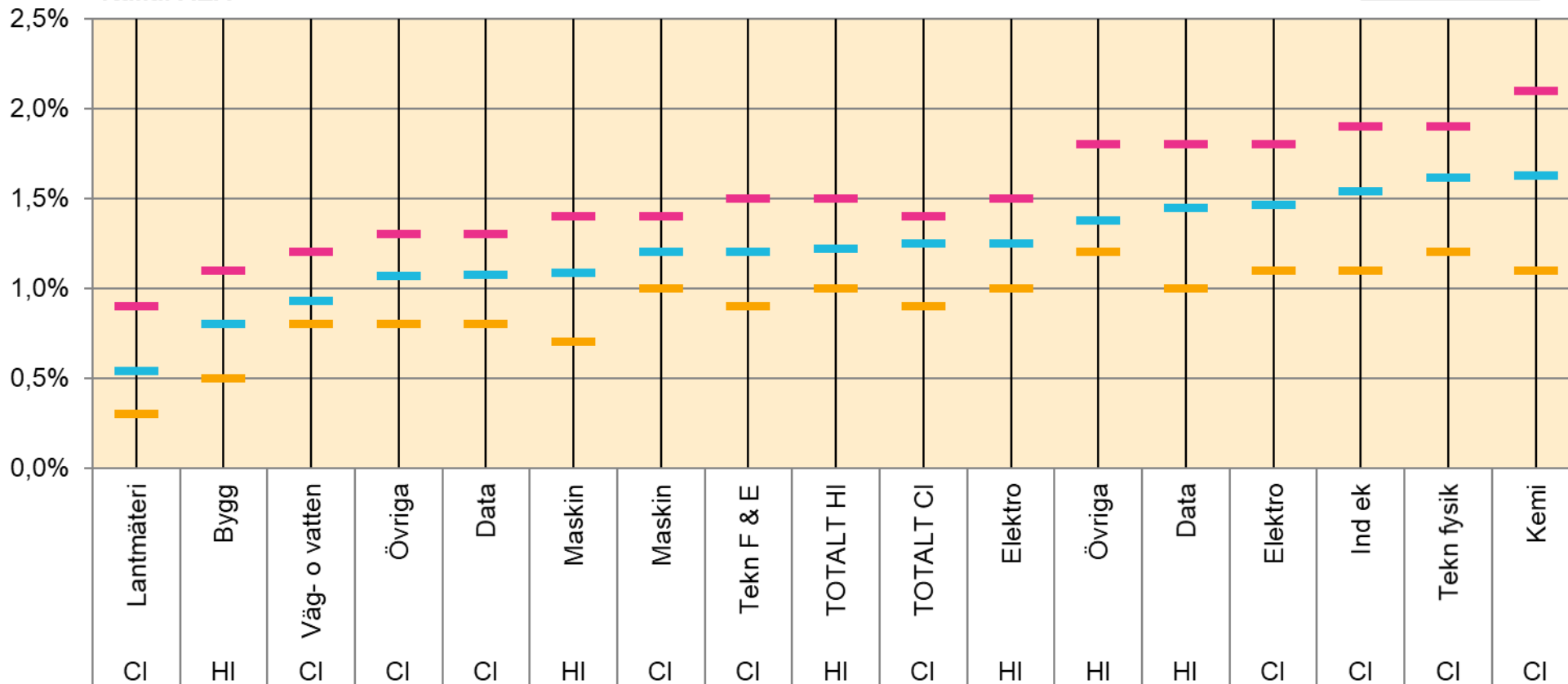
CI Civilingenjörsutbildning
HI Högskoleingenjörsutbildning

Civil- och högskoleingenjörer - större inriktningar

Medlemmar med arbetslöshetsersättning samt i arbetsmarknadsprogram

Max, medel och min under tertialen (apr, aug, dec) dec 2013- dec 2018

Källa: AEA



Den *högsta* arbetslösheten för respektive inriktning under perioden nåddes (med något undantag) aug 14 – april 16.

Den *lägsta* andelen arbetslösa inföll eller tangerades för de flesta inriktningar under 2018.

CI Civilingenjörsutbildning
HI Högskoleingenjörsutbildning