

Kort om
**Arbetsmarknadsläget för
ingenjörer**

December 2019

Riktigt kort

- Arbetslösheten under 2019 för medlemmar i **Sveriges Ingenjörer** var fortsatt låg, med mycket små skillnader jämfört med 2018.

FAKTARUTA

December 2019

Sveriges Ingenjörer

- 1,0 procent arbetslösa – med a-kassa eller i program (1 273 medlemmar)
- 0,1 procent i anställning med stöd (177 medlemmar)

Akademikernas a-kassa totalt (709 000 medlemmar)

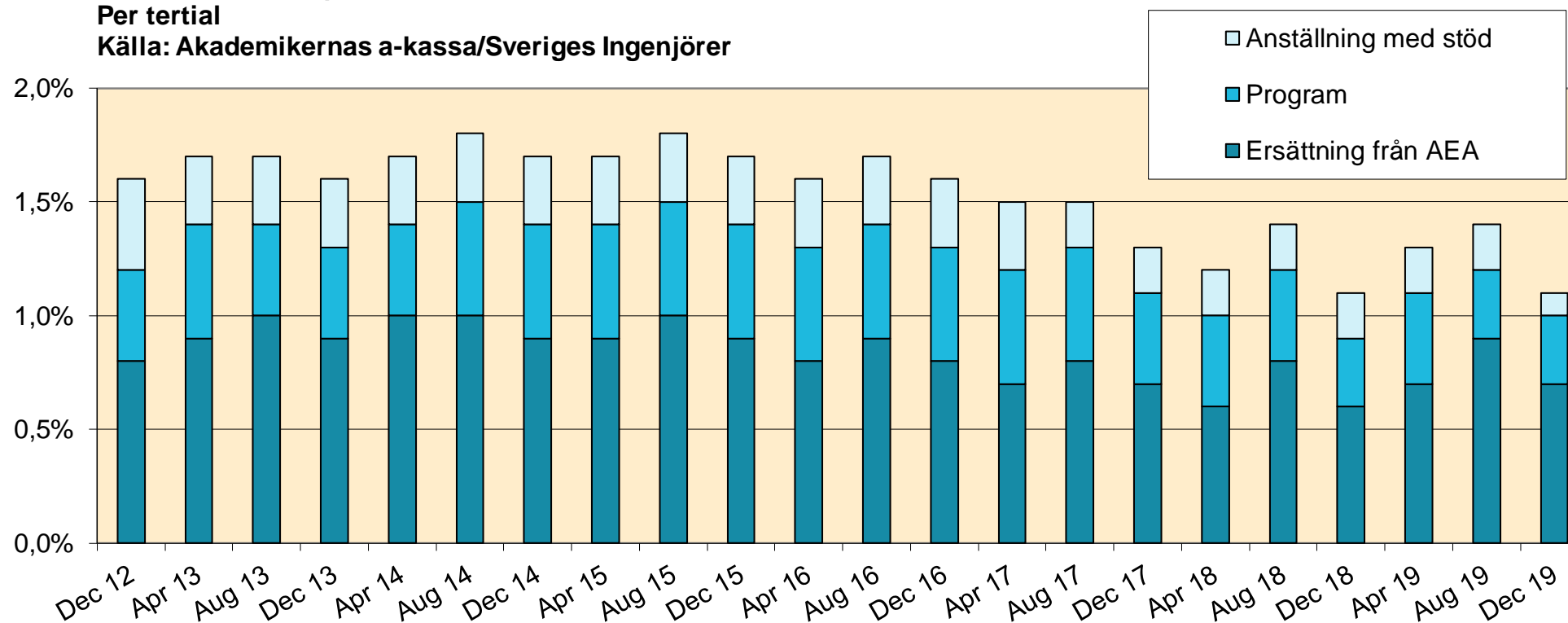
- 1,6 procent arbetslösa (11 551 medl.)

Notera: Nyutexaminerade omfattas i mycket liten utsträckning av arbetslöshetsstatistiken.

Andel medlemmar med ersättning från AEA samt i arbetsmarknadsprogram (aktivitetsstöd) och i anställning med stöd (ej aktivitetsstöd)

Per tertial

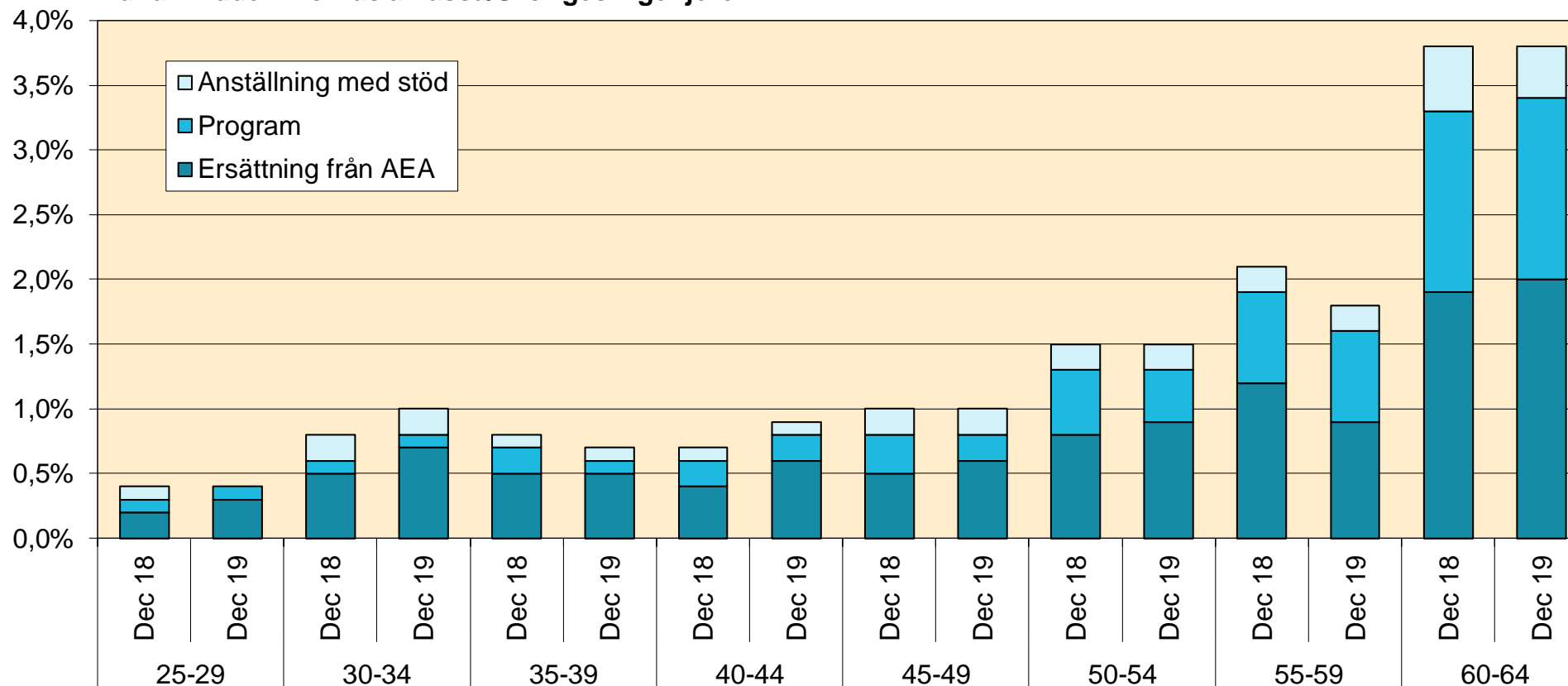
Källa: Akademikernas a-kassa/Sveriges Ingenjörer



Andel medlemmar med ersättning från AEA samt i arbetsmarknadsprogram (aktivitetsstöd) och i anställning med stöd (ej aktivitetsstöd)

Dec 2018 och 2019 per åldersgrupp

Källa: Akademikernas a-kassa/Sveriges Ingenjörer



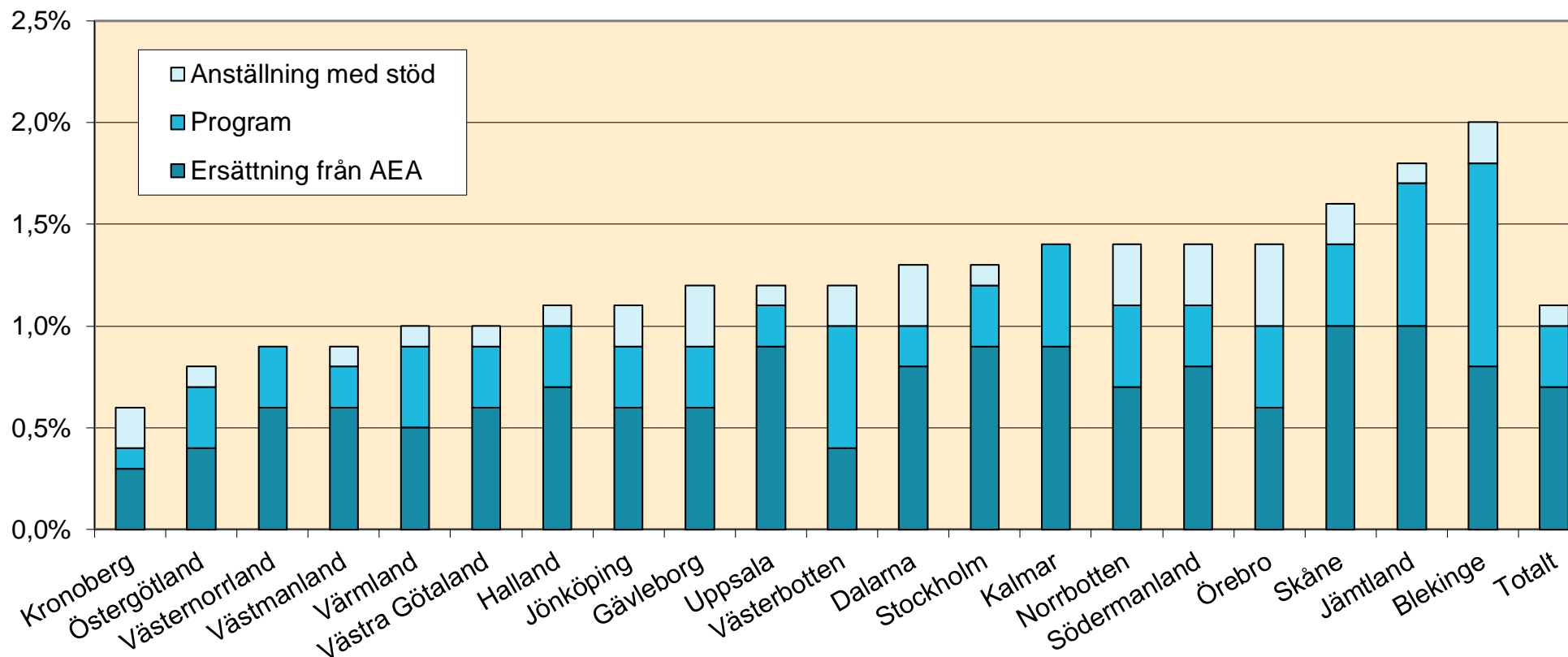
Notera:

Merparten av de nyexaminerade uppfyller inte villkoren för ersättning (om de alls är medlemmar) och ingår därför inte i AEA:s statistik, vilket man bör ha i åtanke då man tolkar resultaten särskilt i den yngsta åldersklassen.

Andel medlemmar med ersättning från AEA samt i arbetsmarknadsprogram (aktivitetsstöd) och i anställning med stöd (ej aktivitetsstöd)

Dec 2019 per län

Källa: Akademikernas a-kassa/Sveriges Ingenjörer



Notera:

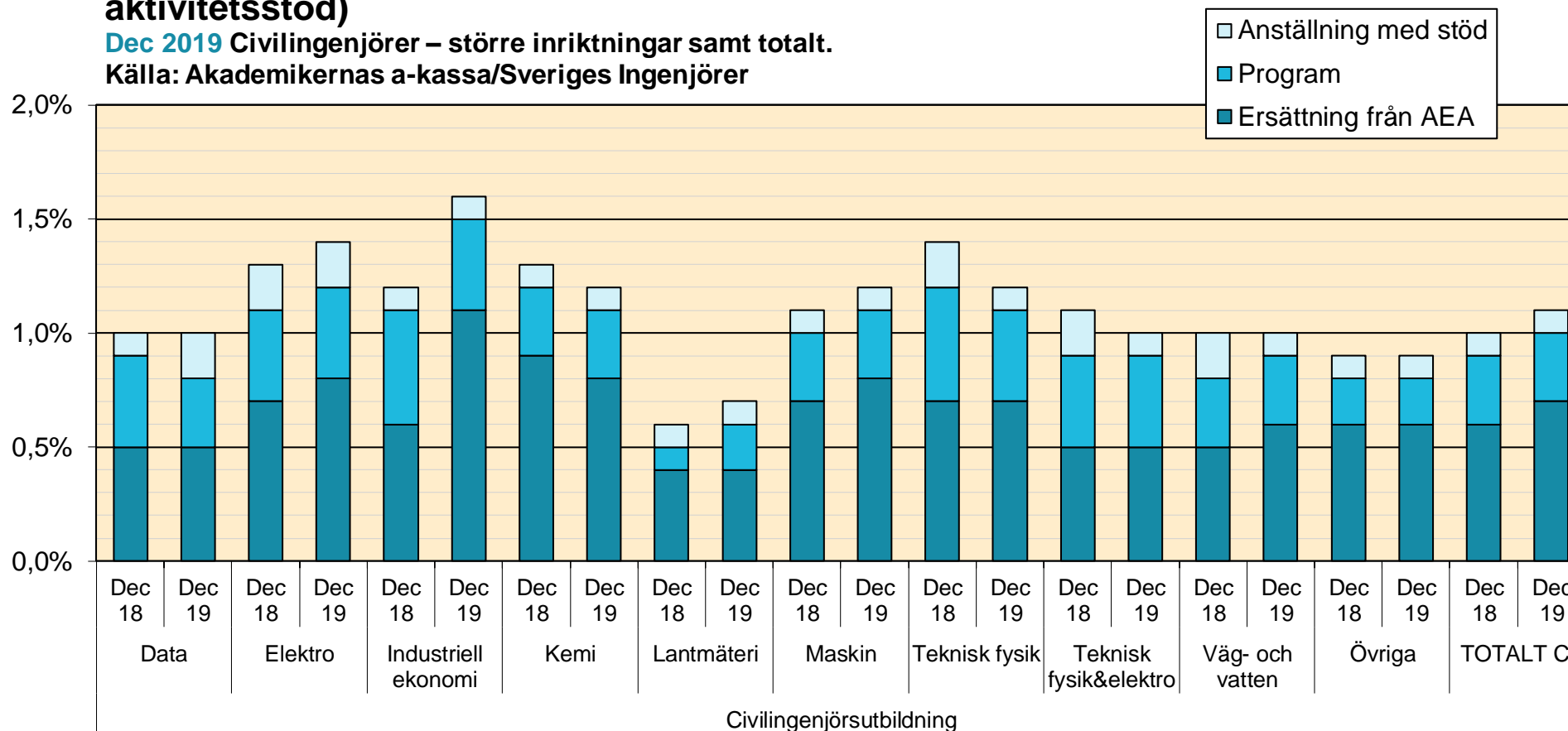
Storstadslänen Stockholm, Västra Götaland, Skåne samt Östergötland svarar för ca 70 procent av de yrkesverksamma medlemmarna anslutna till AEA.

I län med relativt få medlemmar är andelarna känsligare för mindre förändringar av antalet arbetslösa och anställda med stöd.

Andel medlemmar med ersättning från AEA samt i arbetsmarknadsprogram (aktivitetsstöd) och anställning med stöd (ej aktivitetsstöd)

Dec 2019 Civilingenjörer – större inriktningar samt totalt.

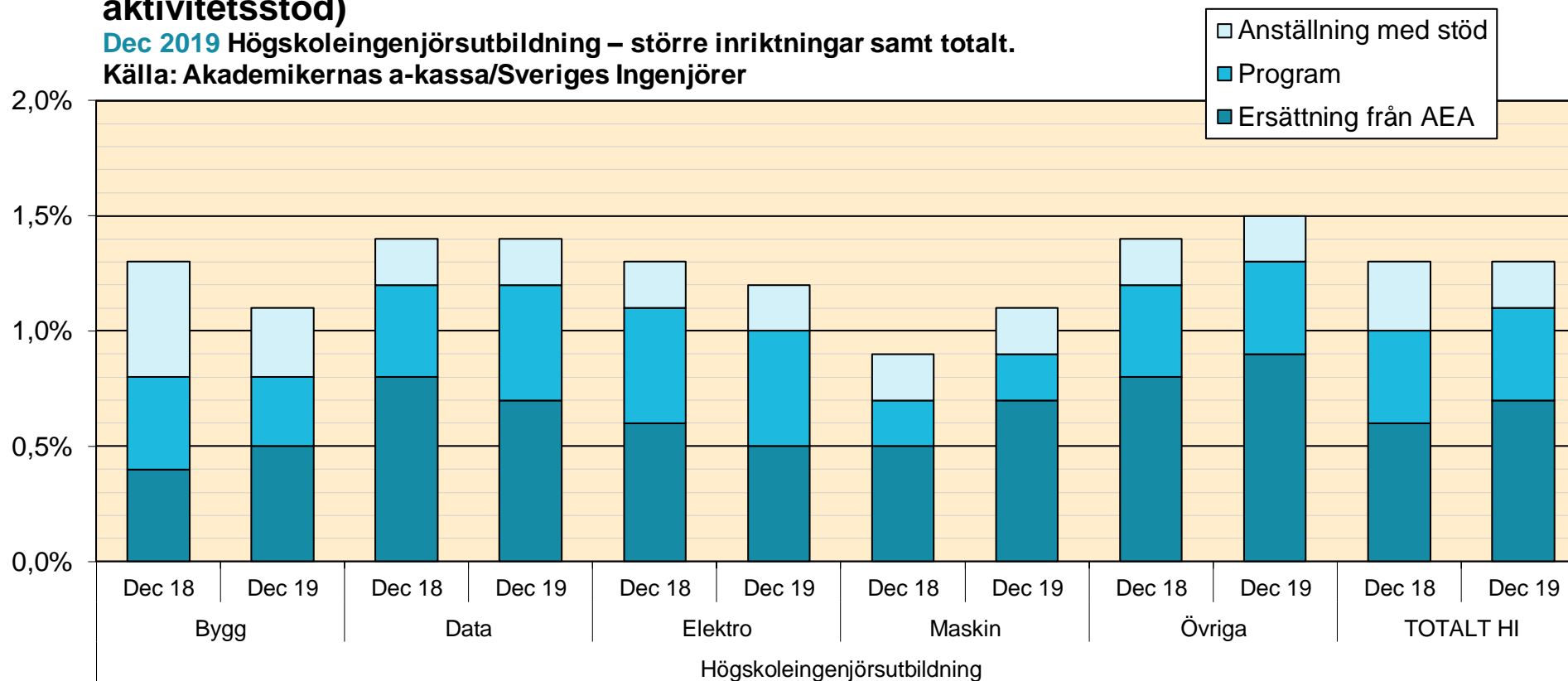
Källa: Akademikernas a-kassa/Sveriges Ingenjörer



Andel medlemmar med ersättning från AEA samt i arbetsmarknadsprogram (aktivitetsstöd) och anställning med stöd (ej aktivitetsstöd)

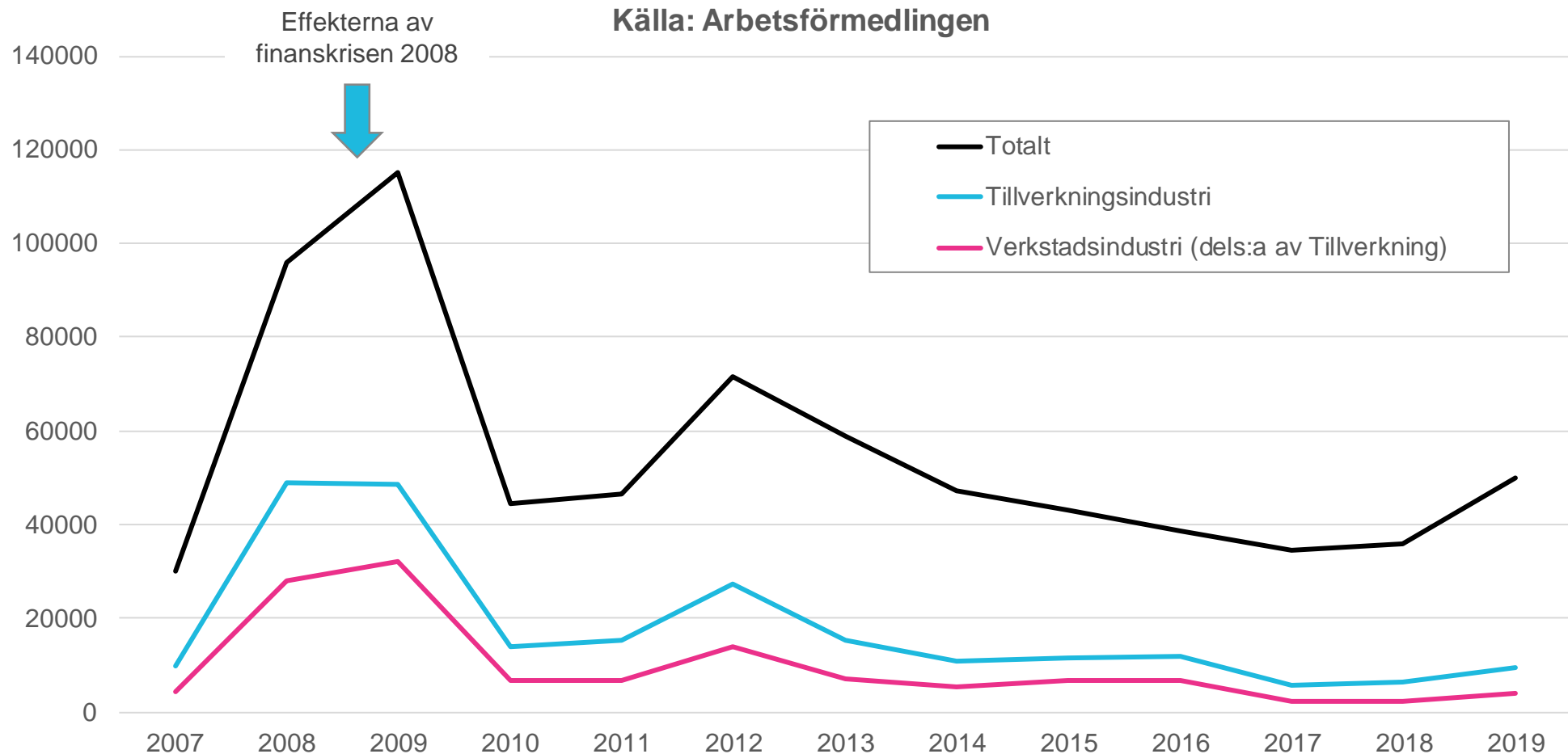
Dec 2019 Högskoleingenjörsutbildning – större inriktningar samt totalt.

Källa: Akademikernas a-kassa/Sveriges Ingenjörer



Varsel

Källa: Arbetsförmedlingen



Notera:

Det totala antalet varsel på arbetsmarknaden under 2019 var 30–40 procent större än under de tre föregående åren.

Arbetsförmedlingens eget stora varsel i februari 2019 (ca 4500 personer) svarade ensamt för 10 procentenheten av ökningen.

Kort om statistiken

Arbetsförmedlingen publicerar månadsvis inkomna varsel.

Enligt främjandelagen är en arbetsgivare, privat eller offentlig, skyldig att lämna varsel till Arbetsförmedlingen inför driftinskränkning av minst **fem** arbetstagare. Mindre driftinskränkningar ingår inte i statistiken.